




Kennziffer  
M 1 2 j  
2003

## Statistische Berichte

# Preismesszahlen und Verbraucherpreisindex für Bayern 2003



Herausgegeben im  
Juni 2004  
Bestellnummer:  
M12023 200300  
Einzelpreis:  
16,60 €

# Bestellen im Internet

- **einfach**
- **kostengünstig**
- **zeitsparend**

Ab sofort können Sie unsere Veröffentlichungen im Internet bestellen. Das spart Ihnen und uns nicht nur Kosten, sondern auch Zeit. Schritt für Schritt werden Sie durch den Webshop geführt und geben die dort benötigten Angaben ein, welche selbstverständlich dem Datenschutz unterliegen.

Die Veröffentlichungen gibt es als

- Druckausgabe
- PDF-Datei (Tabellen meist zusätzlich in Excel)

Die Lieferung der elektronischen Veröffentlichungen erfolgt per

- E-Mail
- auf Diskette\* oder
- auf CD-ROM\*.

**[www.statistik.bayern.de](http://www.statistik.bayern.de)**



\* Aufpreis auch bei kostenlosen Angeboten

---

## Zeichenerklärung

0	= mehr als nichts, aber weniger als die Hälfte der kleinsten in der Tabelle nachgewiesenen Einheit	( )	= Nachweis unter dem Vorbehalt, dass der Zahlenwert erhebliche Fehler aufweisen kann
-	= nichts vorhanden	p	= vorläufiges Ergebnis
/	= keine Angaben, da Zahlen nicht sicher genug	r	= berichtiges Ergebnis
·	= Zahlenwert unbekannt oder geheimzuhalten	s	= geschätztes Ergebnis
x	= Tabellenfach gesperrt, da Aussage nicht sinnvoll	≙	= entspricht

## Auf- und Abrundungen

Im allgemeinen ist ohne Rücksicht auf die Endsummen auf- bzw. abgerundet worden. Deshalb können sich bei der Summierung von Einzelangaben geringfügige Abweichungen zu den Endsummen ergeben. Bei Aufgliederungen einer Gesamtheit in Prozent kann die Summe der Einzelwerte wegen Rundens vom Wert 100 % abweichen. Eine Abstimmung auf 100 % erfolgt im allgemeinen nicht.

---

## Impressum

Verleger, Bayerisches Landesamt für Statistik und Datenverarbeitung  
Herausgeber Neuhauser Straße 8, 80331 München  
und Druck: Briefanschrift: 80288 München  
Telefon: (089) 2119 255; Telefax: (089) 2119 607  
E-Mail: [vertrieb@statistik.bayern.de](mailto:vertrieb@statistik.bayern.de)  
Internet: <http://www.statistik.bayern.de>

© Vervielfältigung und Verbreitung, auch auszugsweise, bedürfen der Genehmigung des Herausgebers. In Druckwerken sind für nicht gewerbliche Zwecke Vervielfältigung und Verbreitung, auch auszugsweise, mit Quellenangabe gestattet.

## Inhaltsübersicht

	<b>Seite</b>
<b>Textteil</b>	
Allgemeine Erläuterungen .....	2
Einführung .....	2
Rechtsgrundlagen für Wertsicherungsklauseln .....	2
Methodische Hinweise .....	3
Rechnen mit Indexzahlen .....	3
Schaubilder: Verbraucherpreisindex für Bayern .....	5
<b>Tabellenteil</b>	
Preismesszahlen und Verbraucherpreisindex für Bayern	
1. Preismesszahlen für ausgewählte Lebenshaltungsgüter in Bayern .....	8
2. Verbraucherpreisindex für Bayern .....	50
2.1. Gliederung nach Hauptgruppen und Gruppen .....	51
2.2. Gliederung nach Waren und Dienstleistungen .....	52
2.3. Sonderberechnung „Administrierte Preise“ .....	53
2.4. Sonderberechnung „Kraftfahrer-Preisindex“ .....	53
2.5. Gliederung nach Gruppen und Untergruppen .....	54
3. Jährliche und monatliche Entwicklung des Verbraucherpreisindex für Bayern nach verschiedenen Basisjahren .....	67
Alphabetisches Sachregister .....	72
Umstellung der Verbraucherpreisindizes auf die Basis 2000 = 100 .....	80

## Allgemeine Erläuterungen

**Wichtiger Hinweis: Die Berechnung der Preisindizes für die Lebenshaltung spezifischer Haushaltstypen (4-Personen-Haushalte mit höherem Einkommen, 4-Personen-Haushalte mit mittlerem Einkommen, 2-Personen-Haushalte mit geringem Einkommen) wurde mit dem Berichtsmonat Januar 2003 eingestellt. Ab diesem Zeitpunkt wird nur mehr der Verbraucherpreisindex für Bayern (vorher: Preisindex für die Lebenshaltung aller privaten Haushalte) berechnet und veröffentlicht.**

### Einführung

Die mit steigenden Masseneinkommen veränderten Verbrauchsverhältnisse der privaten Haushalte sowie die damit verbundene Erweiterung und Modernisierung der im Einzelhandel auftretenden Warensortimente machen es erforderlich, dass auch die Statistik der Verbraucherpreise von Zeit zu Zeit diesen geänderten Konsum- und Handelsgewohnheiten angepasst wird. So wurde im März 1966 eine nicht unerhebliche Vermehrung der im Erhebungsprogramm enthaltenen Waren vorgenommen und zugleich eine Reform der Erhebungsmodalitäten durchgeführt. Dieser Ausweitung des Warenkataloges schloss sich im Dezember 1967 eine Vermehrung der Zahl der laufend erhobenen Dienstleistungen an. Im Januar 1970, Februar 1971, Februar 1975, Februar 1978, Februar 1982, Februar 1986, Februar 1992, Februar 1996 und Februar 2000 erfolgte jeweils eine neuerliche Anpassung des Waren- und Leistungskataloges an die geänderten Verbrauchsverhältnisse. Im November 1973 wurde eine Reihe von bisher preisgebundenen und deshalb zentral erhobenen Waren nach Aufhebung der Preisbindung aufgrund der Novellierung des Kartellgesetzes in die dezentrale Berichterstattung aufgenommen. Die aus den absoluten Preisen gewonnenen Messzahlen sind neben den entsprechenden Wägungsanteilen die Grundlage der Indexberechnung.

Der Verbraucherpreisindex wird als Laspeyres-Index, d. h. mit konstanten Wägungsanteilen der jeweiligen Originalbasis berechnet. Dem bayerischen Index liegen derzeit die vom Statistischen Bundesamt entwickelten Wägungsschemata für Deutschland mit der Ausgabenstruktur des Jahres 2000 zugrunde. Nachdem die Berechnungen zur Originalbasis 2000  $\hat{=}$  100 erst im Februar 2003 abgeschlossen werden konnten, weichen die von Januar 2000 bis Januar 2003 noch auf Originalbasis 1995  $\hat{=}$  100 veröffentlichten Werte von den anschließend umbasierten Preisindexzahlen geringfügig ab.

Indexergebnisse unterhalb der Landesebene, z. B. für Regierungsbezirke, Landkreise oder einzelne Städte werden von den Statistischen Landesämtern nicht errechnet. Die Indexzahlen sowie die Preismesszahlen gelten für den Preisstand um die Monatsmitte.

Eine Darstellung der langfristigen Entwicklung des Verbraucherpreisindex für Bayern in Form von Zeitreihen erscheint monatlich im Statistischen Bericht des Bayerischen Landesamts für Statistik und Datenverarbeitung der Reihe MI 3 „Verbraucherpreisindex für Bayern“.

### Rechtsgrundlagen für Wertsicherungsklauseln

Ab dem 1. Januar 1999 gilt als neue gesetzliche Grundlage für Wertsicherungsklauseln die Preisklauselverordnung (PrKV) vom 23. September 1998 (BGBl. I S. 3043), zuletzt geändert durch Artikel 8 Absatz 7 des Gesetzes zur Neugliederung, Vereinfachung und Reform des Mietrechts (Mietrechtsreformgesetz) vom 19. Juni 2001 (BGBl. I S. 1149). Für Mietanpassungsvereinbarungen in Verträgen über Wohnraum gilt gemäß § 4 Absatz 2 PrKV in Verbindung mit Artikel 8 Absatz 7 Satz 2 des Mietrechtsreformgesetzes § 557b des Bürgerlichen Gesetzbuches.

## Methodische Hinweise

Das Bayerische Landesamt für Statistik und Datenverarbeitung ist dazu übergegangen, absolute Landesdurchschnittspreise für Bayern, wie sie sich aus den Erhebungen zur Verbraucherpreisstatistik ergeben, nicht mehr zu veröffentlichen, da diese Landesdurchschnittspreise weder für regionale noch für temporäre Zeitvergleiche herangezogen werden können, dem Statistiknutzer also keine wissenswerten Informationen liefern.

Für **regionale** Preisvergleiche können Landesdurchschnittspreise aus der laufenden Verbraucherpreisstatistik nicht benutzt werden, da hier bei der gegebenen Vielfalt hinsichtlich Ausführung, Sorte, Type, Beschaffenheit usw.- insbesondere bei den Gebrauchsgütern, aber auch bei Nahrungsmitteln - die Waren- und Leistungsbeschreibungen weit gefasst sein müssen (gefragt ist die „gängige Sorte mittlerer Qualität“). In die Verbraucherpreisstatistik gehen also Preise für Güter unterschiedlichster Qualität ein, wodurch diese Preise oder daraus errechnete Durchschnittspreise nicht miteinander verglichen werden können. Wirklich zuverlässige Angaben über das regional vergleichbare, absolute Preisniveau einer Ware oder Dienstleistung würden zur Ausschaltung von Qualitätsunterschieden ein anderes Erhebungsverfahren (exakt vergleichbare Geschäftsauswahl, streng vergleichbare Preisbefragung, vor allem aber detaillierte Qualitätsfestlegungen usw.) und vor allem eine viel größere Zahl von Einzelpreisen für eine Ware bzw. Leistung voraussetzen.

Auch für **zeitliche** Preisvergleiche sind die aus der Verbraucherpreisstatistik resultierenden absoluten Durchschnittspreise ungeeignet, da sie z. B. Qualitätsveränderungen der Güter, Markenwechsel, Wechsel der Berichtsstellen nicht berücksichtigen; sie enthalten also teilweise auch sogenannte „unechte“ Preisveränderungen, die die Preisentwicklung im Zeitablauf allerdings nicht beeinflussen dürfen. Daher müssen im Rahmen der Verbraucherpreisstatistik diese „unechten“ Preisveränderungen ausgeschaltet werden. Dies geschieht über die Berechnung von landesdurchschnittlichen Preismesszahlen (1995  $\hat{=}$  100); sie allein zeigen die „echte“ Preisentwicklung eines Gutes in Bayern auf und werden daher vom Bayerischen Landesamt für Statistik und Datenverarbeitung im Rahmen dieses Statistischen Berichts veröffentlicht. Die Prozentveränderung gegenüber dem Vormonat bzw. dem Vorjahresmonat wird über diese Messzahl berechnet.

Im Rahmen der amtlichen Verbraucherpreisstatistik werden monatlich in 21 ausgewählten bayerischen Berichtsgemeinden rund 30 000 Einzelpreise für etwa 650 Güter der Lebenshaltung erfragt. Diese Einzelpreise werden im Bayerischen Landesamt für Statistik und Datenverarbeitung zunächst zu Gemeindedurchschnitten zusammengefasst, wobei qualitätsbedingte oder durch Berichtsstellenwechsel hervorgerufene unechte Preisänderungen ausgeschaltet werden. Sodann erfolgt die Berechnung der Landesdurchschnittspreise und der Messzahlen (2000  $\hat{=}$  100) für jede einzelne Ware. Bei der weiteren Aggregation der Messzahlen mit den bundeseinheitlichen Wägungsanteilen zu Indexuntergruppen, Teilindexgruppen, Indexhauptgruppen und zum Gesamtindex werden neben den Landesmesszahlen auch bundeseinheitliche Messzahlen (wie Tarife der Deutschen Bahn und der Nachrichtenübermittlung, Arzneimittelpreise und Versandhandelspreise) berücksichtigt.

## Rechnen mit Indexzahlen

Die Indexveränderung von einem Zeitpunkt zum anderen kann in Indexpunkten oder in Prozent gemessen werden. Welche Indexveränderung in Frage kommt, muss aus dem Wortlaut der Wertsicherungsklausel hervorgehen. Im allgemeinen ist der Indexveränderung nach Prozent der Vorzug zu geben, da sie unabhängig von der Preisbasis der Indexberechnung jeweils zum gleichen Ergebnis führt.

Die Indexveränderung in Punkten ist gleich der Differenz zwischen dem neuen und dem alten Indexstand. Sie kann unmittelbar aus den Übersichten abgelesen werden, wie sie in den Statistischen Berichten veröffentlicht werden.

So beträgt die Indexveränderung nach Indexpunkten beim Verbraucherpreisindex für Bayern z. B. von Januar 2000 bis Juli 2002

- a) zur Basis 2000  $\hat{=}$  100  
104,4 (Juli 2002) minus 99,4 (Januar 2000) ist gleich 4,6 Indexpunkte
- b) zur Basis 1995  $\hat{=}$  100  
110,6 (Juli 2002) minus 105,7 (Januar 2000) ist gleich 4,9 Indexpunkte

Das Ergebnis der Veränderung nach Indexpunkten ist also je nach Wahl des Basisjahres unterschiedlich.

Die Indexveränderung in Prozent ergibt sich nach der Formel:

$$\frac{\text{neuer Indexstand minus alter Indexstand}}{\text{alter Indexstand}} \times 100 \text{ bzw. } \left( \frac{\text{neuer Indexstand}}{\text{alter Indexstand}} \times 100 \right) - 100$$

Der Verbraucherpreisindex für Bayern ist nach dem vorgenannten Beispiel, also im Juli 2002 gegenüber Januar 2000 bei Verwendung der Indexpunkte

- a) zur Basis 2000  $\hat{=}$  100:

$$\frac{4,6}{99,4} \times 100 = 4,6 \% \text{ bzw. } \left( \frac{104,0}{99,4} \times 100 \right) - 100 = 104,6 - 100 = 4,6 \%$$

- b) zur Basis 1995  $\hat{=}$  100:

$$\frac{4,6}{105,7} \times 100 = 4,6 \% \text{ bzw. } \left( \frac{110,6}{105,7} \times 100 \right) - 100 = 104,6 - 100 = 4,6 \%$$

um 4,6 % gestiegen. Somit ergibt sich in beiden Fällen die gleiche prozentuale Steigerung.

Die rechnerische Anpassung einer wertgesicherten Summe an die prozentuale Veränderung ist gleichfalls nicht schwierig. Angenommen ein Betrag von 500 Euro soll entsprechend dieser prozentualen Veränderung zwischen den beiden vorgenannten Zeitpunkten, also von Januar 2000 bis zum Juli 2002 angepaßt werden. In diesem Beispiel entspricht

$$1 \% \text{ aus } 500 \text{ Euro dem Betrag von } \frac{500}{100} = 5,00 \text{ Euro und } 4,6 \% \text{ aus } 500 \text{ Euro dem Betrag von } 23,00 \text{ Euro.}$$

Die Erhöhung des Betrags von 500,00 Euro um 4,6 % ergibt somit den neuen Betrag von 523,00 Euro. Zum gleichen Ergebnis würde man gelangen, wenn der Betrag von

$$500 \text{ Euro mit dem Ausdruck } \frac{104,6}{100} \text{ multipliziert wird, also } 500 \text{ Euro} \times 1,046 = 523,00 \text{ Euro.}$$

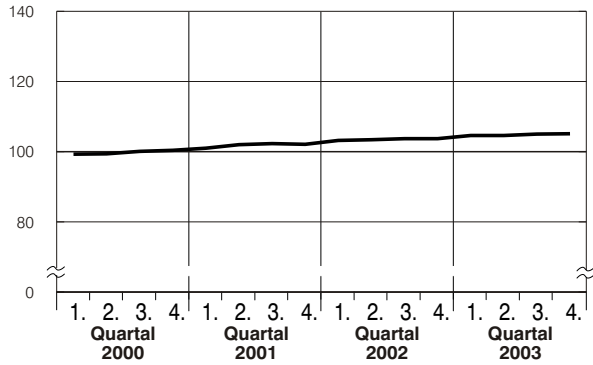
**Hinweis:**

Eine Tabelle mit den jeweils aktuellen Verbraucherpreisindizes für Bayern sowie für Deutschland kann jederzeit per Telefax abgerufen werden. Dazu ist das Telefaxgerät auf "**Abruf**" zu stellen und die **Telefax-Nummer 089/2119-627** anzuwählen.

# Verbraucherpreisindex für Bayern

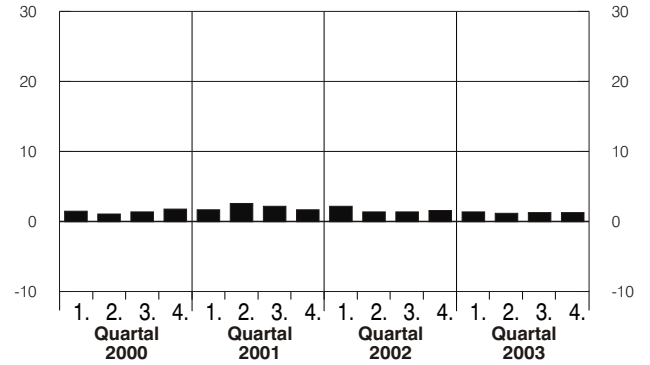
2000  $\hat{=}$  100

Gesamtindex

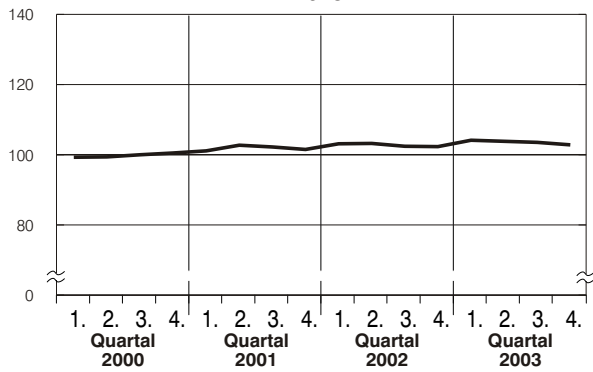


Veränderungen gegenüber dem Vorjahr in %

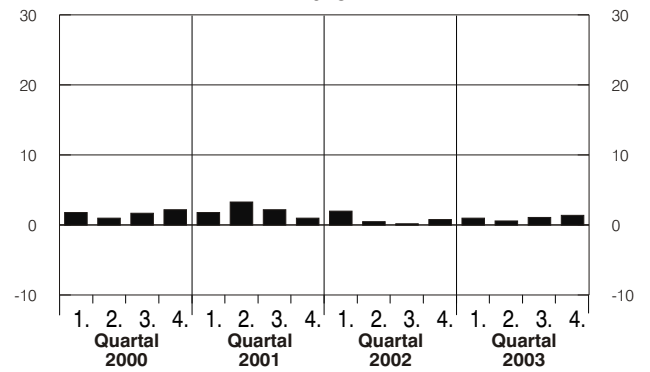
Gesamtindex



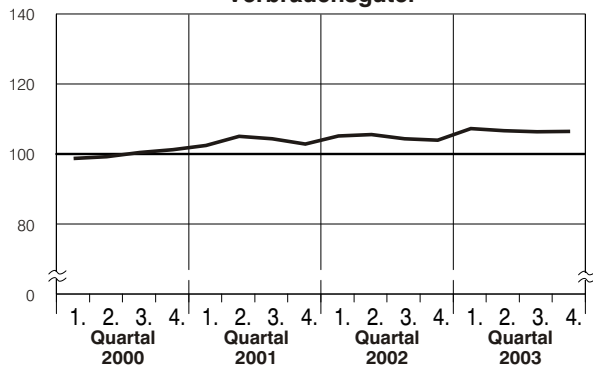
Waren



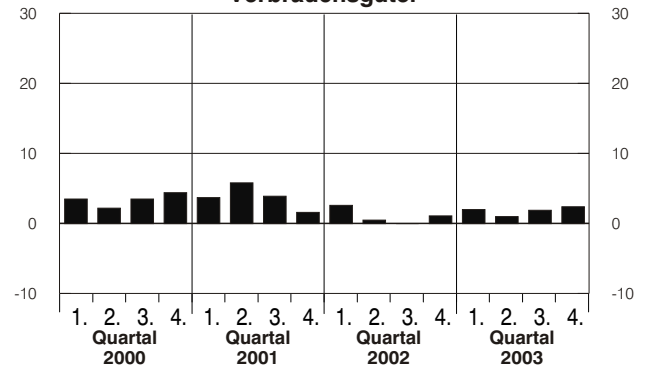
Waren



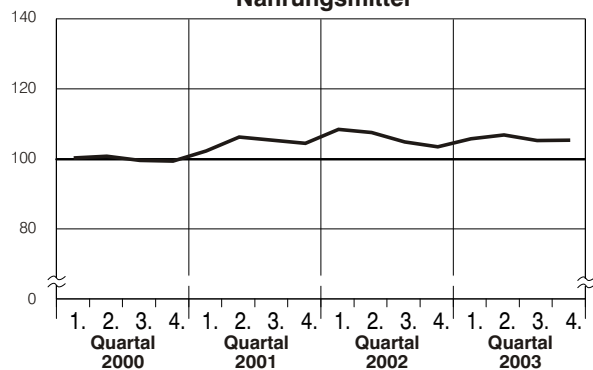
Verbrauchsgüter



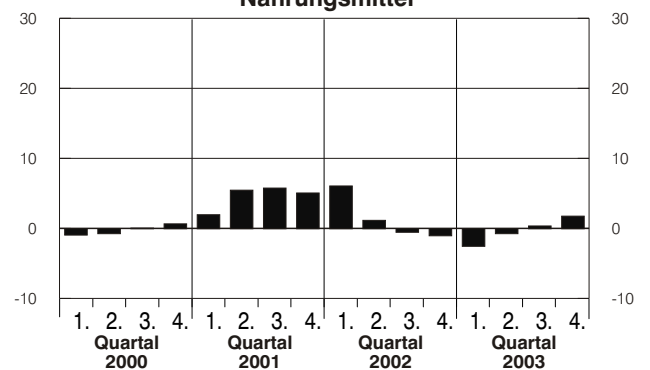
Verbrauchsgüter



Nahrungsmittel



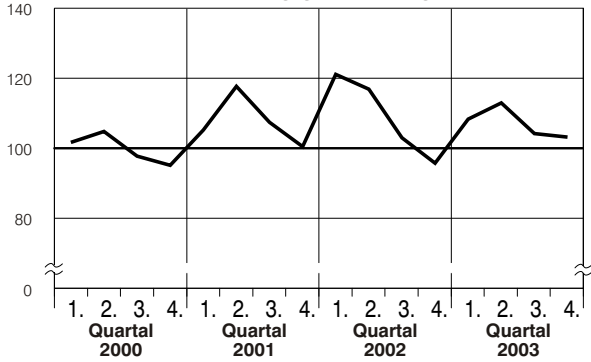
Nahrungsmittel



# Verbraucherpreisindex für Bayern

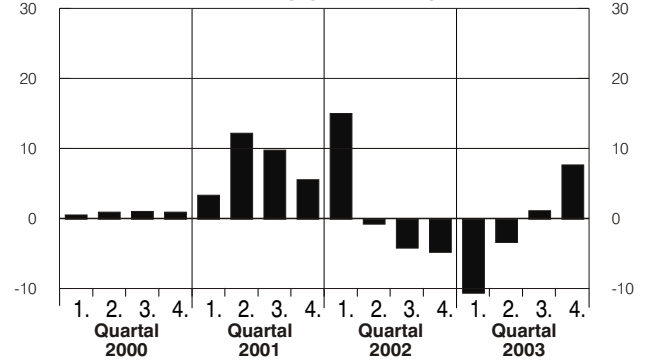
2000  $\hat{=}$  100

Saisonabhängige Nahrungsmittel

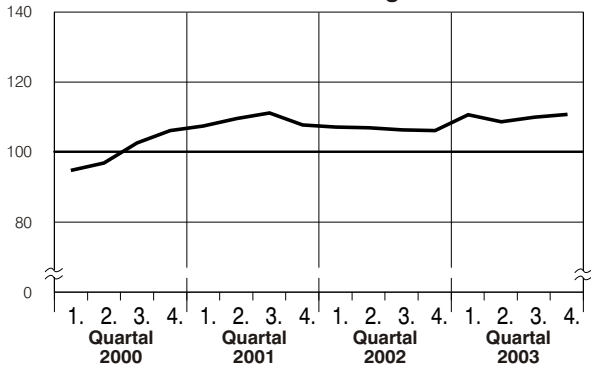


Veränderungen gegenüber dem Vorjahr in %

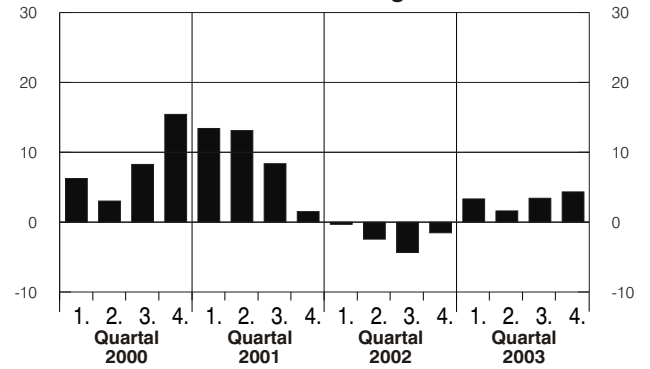
Saisonabhängige Nahrungsmittel



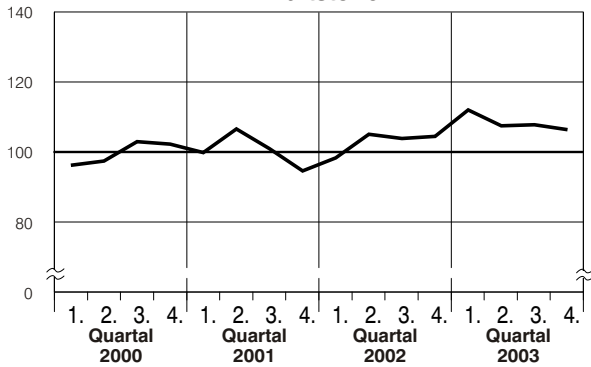
Haushaltsenergie



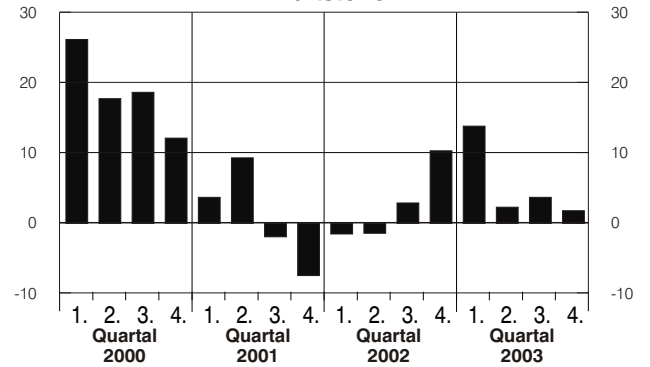
Haushaltsenergie



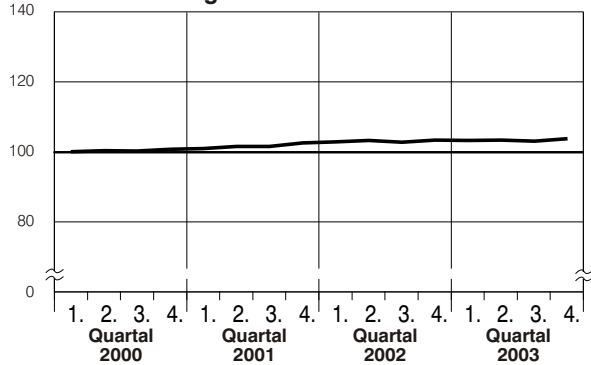
Kraftstoffe



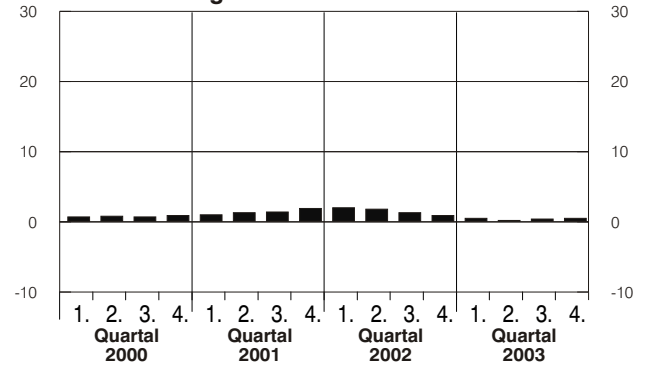
Kraftstoffe



Gebrauchsgüter mit mittlerer Lebensdauer



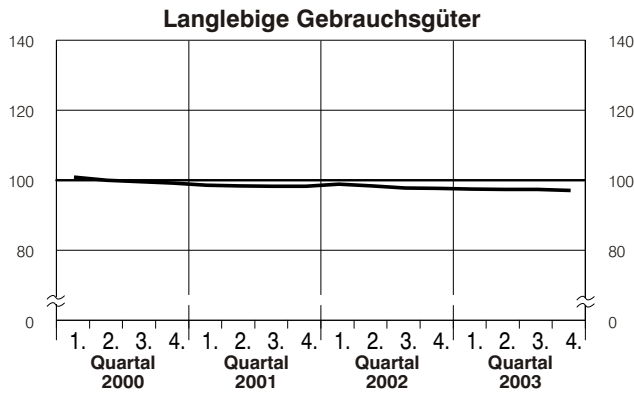
Gebrauchsgüter mit mittlerer Lebensdauer



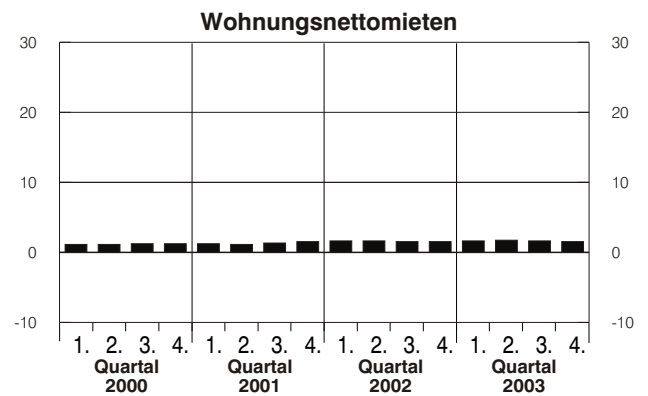
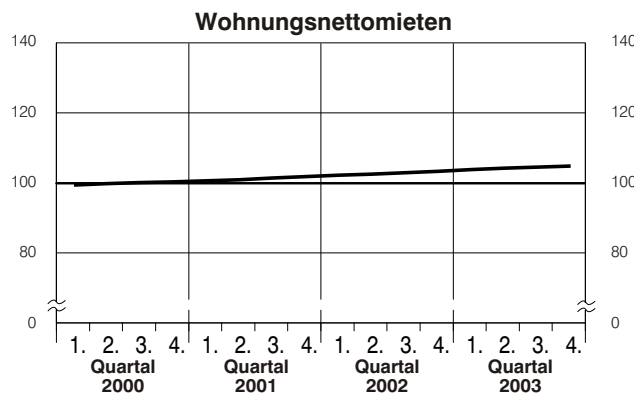
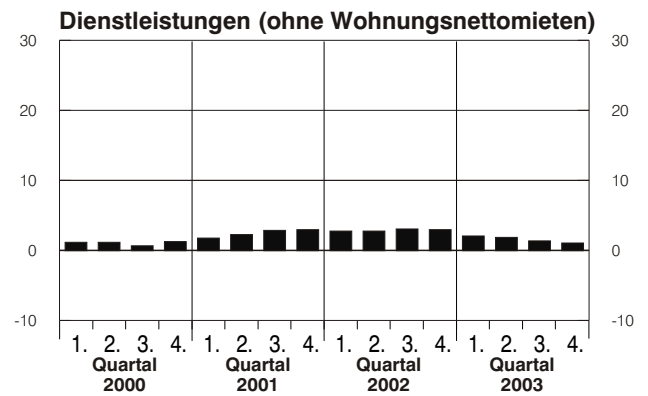
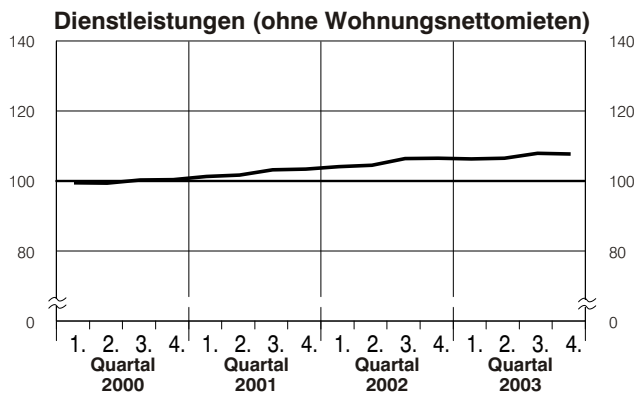
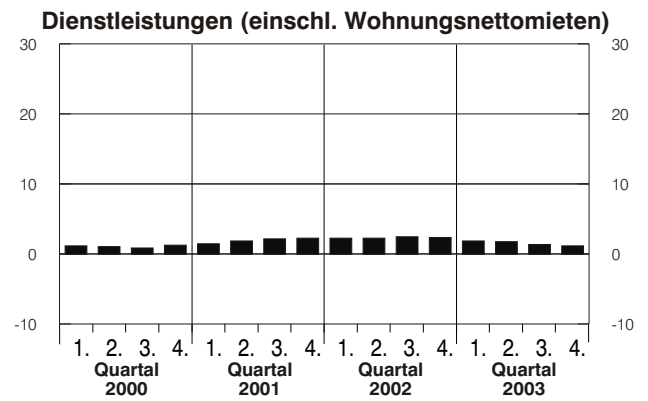
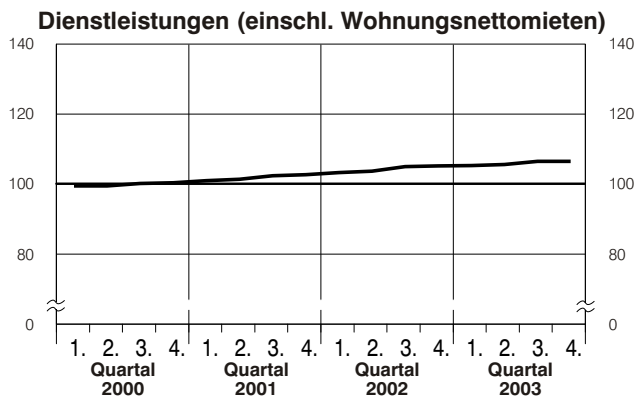
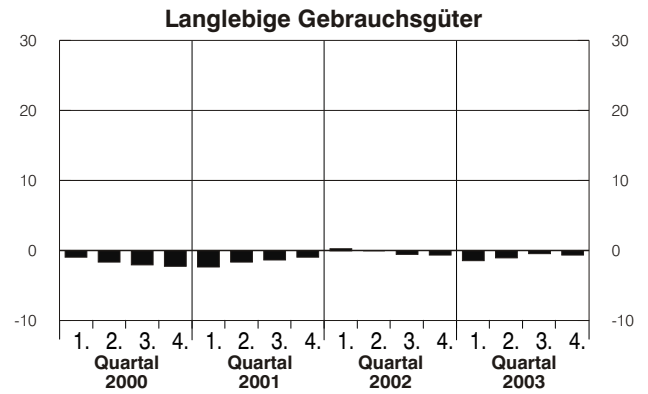


# Verbraucherpreisindex für Bayern

2000  $\hat{=}$  100



Veränderungen gegenüber dem Vorjahr in %



## 1. Preismesszahlen für ausgewählte

Lfd. Nr.	Ware und Sorte	Mengen- einheit	Preismesszahl	
			2000	2001
<b>Fleisch und Fleischwaren</b>				
1	Rindfleisch zum Kochen, Querrippe und Brust .....	1 kg	100	104,8
2	Rindfleisch zum Schmoren bzw. Braten, aus der Keule, ohne Knochen .....	1 kg	100	102,8
3	Rindfleisch, Lende .....	1 kg	100	102,0
4	Rinderrouladen .....	1 kg	100	102,4
5	Schweinebauchfleisch, frisch .....	1 kg	100	112,1
6	Schweinebraten, frisch, ohne Knochen .....	1 kg	100	110,6
7	Schweinefleisch, Kotelett, ohne Filet .....	1 kg	100	114,0
8	Putenschnitzel, frisch .....	1 kg	100	111,1
9	Schweine- oder Rinderleber, frisch .....	1 kg	100	100,2
10	Kalbsschnitzel .....	1 kg	100	104,4
11	Hackfleisch, halb Rind-, halb Schweinefleisch .....	1 kg	100	106,5
12	Cervelatwurst, I a bzw. fein .....	1 kg	100	103,7
13	Salami inländischer Herkunft, I a .....	1 kg	100	103,7
14	Bratwurst, fein oder grob .....	1 kg	100	106,7
15	Feine Leberwurst, gute Qualität .....	1 kg	100	103,9
16	Fleischwurst (Brühwurst) .....	1 kg	100	107,4
17	Jagdwurst, mittlere Qualität .....	1 kg	100	104,9
18	Gekochter Schinken (Hinterschinken) .....	1 kg	100	105,6
19	Schinkenspeck, mager .....	1 kg	100	105,7
20	Bauchspeck (Dörrfleisch), geräuchert, mager .....	1 kg	100	107,9
21	Schweineschmalz inländischer Herkunft, ohne Grieben .....	1 kg	100	102,0
<b>Frischer und geräucherter Fisch</b>				
22	Seefisch, Kabeljau (Dorsch) im Anschnitt (kein Filet), frisch .....	1 kg	100	106,6
23	Seelachsfilet, frisch .....	1 kg	100	104,1
24	Rotbarsch-/Goldbarschfilet, frisch .....	1 kg	100	106,8
25	Makrelen mit Kopf, geräuchert, ausgenommen, abgepackt .....	1 kg	100	104,3
<b>Tiefkühlkost</b>				
26	Brathähnchen, bratfertig, Handelsklasse A .....	1 kg	100	112,4
27	Kaninchenteile <sup>1)</sup> .....	1 kg	100	92,8
28	Seehecht/-lachs mit/in Kräutersoße (Schlemmerfilet), in Packungen zu 400 g .....	400 g	100	99,3
29	Fischstäbchen, in Packungen zu etwa 300 g .....	300 g <sup>2)</sup>	100	103,2

1) Bis einschl. 1999 "Hasenrücken". - 2) Bis einschl. 1999 "1 kg".

## Lebenshaltungsgüter in Bayern

2000 $\triangleq$ 100			Veränderung gegenüber dem Vorjahr in %					Lfd. Nr.
2002	2003	2004	2000	2001	2002	2003	2004	
107,2	105,7		.	4,8	2,3	- 1,4		1
104,6	103,8		.	2,8	1,8	- 0,8		2
101,6	101,7		.	2,0	- 0,4	0,1		3
103,1	102,2		.	2,4	0,7	- 0,9		4
111,1	109,9		.	12,1	- 0,9	- 1,1		5
108,7	106,9		.	10,6	- 1,7	- 1,7		6
113,7	112,8		.	14,0	- 0,3	- 0,8		7
110,5	109,7		.	11,1	- 0,5	- 0,7		8
97,6	96,8		.	0,2	- 2,6	- 0,8		9
105,0	105,4		.	4,4	0,6	0,4		10
104,5	102,3		.	6,5	- 1,9	- 2,1		11
105,0	104,4		.	3,7	1,3	- 0,6		12
105,1	105,1		.	3,7	1,4	0,0		13
106,6	105,2		.	6,7	- 0,1	- 1,3		14
103,8	103,1		.	3,9	- 0,1	- 0,7		15
107,9	106,3		.	7,4	0,5	- 1,5		16
106,9	106,8		.	4,9	1,9	- 0,1		17
105,6	104,7		.	5,6	0,0	- 0,9		18
106,1	105,5		.	5,7	0,4	- 0,6		19
108,7	108,3		.	7,9	0,7	- 0,4		20
103,2	104,7		.	2,0	1,2	1,5		21
115,2	118,6		.	6,6	8,1	3,0		22
113,7	112,6		.	4,1	9,2	- 1,0		23
111,7	110,9		.	6,8	4,6	- 0,7		24
109,2	112,5		.	4,3	4,7	3,0		25
109,4	104,3		.	12,4	- 2,7	- 4,7		26
94,3	101,3		.	- 7,2	1,6	7,4		27
100,6	100,9		.	- 0,7	1,3	0,3		28
105,8	105,6		.	3,2	2,5	- 0,2		29

Noch: 1. Preismesszahlen für ausgewählte

Lfd. Nr.	Ware und Sorte	Mengen- einheit	Preismesszahl	
			2000	2001
	Noch: Tiefkühlkost			
1	Pizza, in Packungen zu etwa 300 g .....	300 g <sup>1)</sup>	100	102,2
2	Pommes frites, vorfritiert, in Packungen zu etwa 1 000 g .....	1 kg	100	99,9
3	Rahmspinat, in Packungen zu etwa 450 g .....	450 g <sup>2)</sup>	100	101,4
4	Eiscreme, Vanille, Schokolade oder Erdbeere, Haushaltspackung zu etwa 1 000 ml .....	1 000 ml	100	99,6
	<b>Eier, Milch und Milcherzeugnisse</b>			
5	Deutsche Eier, Güteklasse A, Gewichtsklasse M, in Packungen zu 10 Stück <sup>3)</sup> .....	10 Stück	100	102,4
6	Frische Vollmilch, in standfesten Packungen oder in Flaschen (ohne Pfand), 3,5 % Fettgehalt .....	1 l	100	107,2
7	H-Milch, in standfesten Packungen, 3,5 % Fettgehalt .....	1 l	100	104,8
8	Sahne, süß, in Plastikbechern zu etwa 200 g, mindestens 30 % Fettgehalt .....	200 g	100	105,8
9	Joghurt mit Fruchtzusatz, in Plastikbechern zu etwa 150 g <sup>4)</sup> .....	150 g <sup>5)</sup>	100	106,6
10	Fertigpudding (z. B. Pudding und Sahne, Dessert mit Sahne) in Plastikbechern zu etwa 200 g .....	200 g	100	101,0
11	Speisequark, Magerstufe, in Packungen zu 500 g <sup>6)</sup> .....	500 g <sup>6)</sup>	100	108,6
12	Deutscher Emmentaler, 45 % Fett i. Tr., im Anschnitt oder im Stück abgepackt .....	1 kg	100	103,2
13	Edamer oder Gouda, etwa 45 % Fett i. Tr., im Anschnitt oder im Stück abgepackt .....	1 kg	100	102,5
14	Camembert, etwa 45 % Fett i. Tr., 125 g .....	125 g	100	101,0
15	Deutsche Markenbutter, in Packungen zu 250 g .....	250 g	100	102,9
	<b>Speisefette</b>			
16	Margarine, Pflanzen-Margarine, in Bechern zu 500 g .....	500 g	100	101,3
17	Diät-Margarine, in Bechern zu 250 g .....	250 g	100	99,3
18	Pflanzenfett zum Braten und Backen, in Packungen zu 250 g .....	250 g	100	100,6
	<b>Fleisch- und Fischkonserven</b>			
19	Fleischsalat, in Packungen zu etwa 200 g .....	200 g <sup>7)</sup>	100	103,5
20	Rollmops, in Gläsern zu etwa 250 g Fischeinwaage .....	250 g <sup>7)</sup>	100	107,7
21	Eier-Ravioli mit Pastetenfüllung in Tomatensoße, in Dosen .....	800 ml	100	102,6
22	Bockwurst oder Wiener, in Dosen oder Gläsern, zu etwa 300 g Wursteinwaage .....	300 g <sup>7)</sup>	100	110,6
23	Heringe in Tomatensoße, in Dosen zu 190 bis 200 g .....	1 Dose	100	104,2

1) Bis einschl. 1999 "1 kg". - 2) Bis einschl. 1999 "1 kg". - 3) Bis einschl. 1999 "Gewichtsklasse L". - 4) Bis einschl. 1999 "175 g". - 5) Bis einschl.

## Lebenshaltungsgüter in Bayern

2000 $\triangleq$ 100			Veränderung gegenüber dem Vorjahr in %					Lfd. Nr.
2002	2003	2004	2000	2001	2002	2003	2004	
104,6	105,1		.	2,2	2,3	0,5		1
100,3	95,3		.	- 0,1	0,4	- 5,0		2
101,8	103,1		.	1,4	0,4	1,3		3
99,9	98,9		.	- 0,4	0,3	- 1,0		4
100,8	103,5		.	2,4	- 1,6	2,7		5
111,2	110,5		.	7,2	3,7	- 0,6		6
108,9	109,0		.	4,8	3,9	0,1		7
114,4	113,6		.	5,8	8,1	- 0,7		8
108,2	108,5		.	6,6	1,5	0,3		9
104,1	105,9		.	1,0	3,1	1,7		10
106,2	101,6		.	8,6	- 2,2	- 4,3		11
108,5	104,9		.	3,2	5,1	- 3,3		12
103,3	100,2		.	2,5	0,8	- 3,0		13
103,0	103,1		.	1,0	2,0	0,1		14
98,2	95,1		.	2,9	- 4,6	- 3,2		15
104,6	106,4		.	1,3	3,3	1,7		16
100,8	102,8		.	- 0,7	1,5	2,0		17
106,1	108,5		.	0,6	5,5	2,3		18
105,4	108,1		.	3,5	1,8	2,6		19
120,7	121,8		.	7,7	12,1	0,9		20
105,5	109,5		.	2,6	2,8	3,8		21
114,5	114,8		.	10,6	3,5	0,3		22
109,5	108,2		.	4,2	5,1	- 1,2		23

1999 "1 kg". - 6) Bis einschl. 1999 "250 g". - 7) Bis einschl. 1999 "1 kg".

Noch: 1. Preismesszahlen für ausgewählte

Lfd. Nr.	Ware und Sorte	Mengen- einheit	Preismesszahl	
			2000	2001
<b>Speiseöle, Gewürze und andere Speisezutaten</b>				
1	Pflanzenöl (kein Olivenöl), in Dosen oder Flaschen, mittlere Qualität .....	1 l	100	100,6
2	Branntweinessig, in Flaschen zu 0,75 l .....	0,75 l	100	100,1
3	Senf, in Gläsern zu etwa 250 ml .....	250 ml	100	102,7
4	Salatmayonnaise, etwa 50 % Fettgehalt, in Gläsern zu 250 g .....	250 g	100	104,3
5	Gemahlener weißer Pfeffer, in Beuteln zu etwa 80 bis 100 g Füllgewicht .....	100 g	100	102,1
6	Paprika, in Beuteln zu etwa 80 bis 100 g Füllgewicht, edelsüß .....	100 g	100	100,7
7	Speisesalz, in Packungen zu 500 g .....	500 g	100	105,1
8	Kondensierte Milch, ungezuckert, 7,5 % Fettgehalt, in Dosen oder Packungen zu etwa 340 g .....	340 g	100	102,1
9	Tomatenketchup, in Flaschen zu etwa 500 ml .....	500 ml	100	101,7
<b>Brot und Backwaren</b>				
10	Roggenbrot .....	1 kg	100	103,4
11	Mischbrot .....	1 kg	100	101,5
12	Körnerbrot .....	750 g <sup>1)</sup>	100	102,9
13	Weißbrot .....	500 g	100	101,7
14	Brötchen, Semmeln (nur Wasserware) .....	1 Stück <sup>1)</sup>	100	107,4
15	Hefengebäck (z. B. Hörnchen, Wickelchen, Plunder) .....	1 Stück <sup>1)</sup>	100	104,5
16	Tortenboden, Biskuit, Durchmesser etwa 28 cm .....	1 Stück	100	102,1
17	Zitronenkuchen, in Kastenform, ohne Schokoladenguss, etwa 400 <sup>2)</sup> .....	400 g <sup>3)</sup>	100	102,6
18	Schnittbrot, Roggen-Vollkornbrot, in Packungen zu 500 g .....	500 g	100	101,8
19	Toastbrot, in Scheiben, in Packungen zu 500 g .....	500 g	100	102,4
20	Zwieback, in Packungen zu etwa 225 g, Markenware .....	225 g <sup>4)</sup>	100	101,1
21	Roggen-Knäckebrot, in Packungen zu etwa 200 oder 250 g .....	250 g <sup>4)</sup>	100	100,1
<b>Nähmittel, Backzutaten</b>				
22	Weizenmehl, Type 405, in Packungen zu 1 kg .....	1 kg	100	102,7
23	Weizengrieß, in Packungen zu 500 g .....	500 g	100	99,6
24	Haferflocken, in Packungen zu etwa 500 g, Markenware .....	500 g <sup>4)</sup>	100	103,5
25	Langkornreis, parboiled, in Packungen zu 500 g .....	500 g	100	100,8
26	Cornflakes, in Packungen zu etwa 375 g .....	375 g <sup>4)</sup>	100	105,1
27	Eiernudeln, in Packungen zu etwa 500 g <sup>5)</sup> .....	500 g <sup>5)</sup>	100	101,9
28	Puddingpulver zum Kochen, Vanillegeschmack, in Beuteln für 1/2 l Milch, in Packun- gen zu etwa 3 oder 5 Stück, Markenware .....	15 Beutel	100	102,5

1) Bis einschl. 1999 "1 kg". - 2) Bis einschl. 1999 "Sandkuchen etwa 500 g". - 3) Bis einschl. 1999 "500 g". - 4) Bis einschl. 1999 "1 kg". - 5) Bis

## Lebenshaltungsgüter in Bayern

2000 $\triangleq$ 100			Veränderung gegenüber dem Vorjahr in %					Lfd. Nr.
2002	2003	2004	2000	2001	2002	2003	2004	
104,7	107,4		.	0,6	4,1	2,6		1
98,6	99,0		.	0,1	- 1,5	0,4		2
104,1	107,3		.	2,7	1,4	3,1		3
104,5	104,5		.	4,3	0,2	0,0		4
107,0	108,9		.	2,1	4,8	1,8		5
106,0	108,7		.	0,7	5,3	2,5		6
111,2	114,3		.	5,1	5,8	2,8		7
98,7	97,2		.	2,1	- 3,3	- 1,5		8
100,5	101,3		.	1,7	- 1,2	0,8		9
105,4	105,5		.	3,4	1,9	0,1		10
102,6	103,7		.	1,5	1,1	1,1		11
105,4	106,7		.	2,9	2,4	1,2		12
104,8	106,2		.	1,7	3,0	1,3		13
116,3	116,3		.	7,4	8,3	0,0		14
109,1	109,9		.	4,5	4,4	0,7		15
103,6	103,3		.	2,1	1,5	- 0,3		16
102,9	102,0		.	2,6	0,3	- 0,9		17
102,9	103,1		.	1,8	1,1	0,2		18
103,5	102,2		.	2,4	1,1	- 1,3		19
102,8	103,0		.	1,1	1,7	0,2		20
102,1	105,8		.	0,1	2,0	3,6		21
102,6	102,8		.	2,7	- 0,1	0,2		22
99,7	101,3		.	- 0,4	0,1	1,6		23
107,6	110,3		.	3,5	4,0	2,5		24
101,6	103,5		.	0,8	0,8	1,9		25
112,7	112,7		.	5,1	7,2	0,0		26
104,4	102,9		.	1,9	2,5	- 1,4		27
103,8	104,3		.	2,5	1,3	0,5		28

einschl. 1999 "250 g".

Noch: 1. Preismesszahlen für ausgewählte

Lfd. Nr.	Ware und Sorte	Mengen- einheit	Preismesszahl	
			2000	2001
	<b>Noch: Nahrungsmittel, Backzutaten</b>			
1	Backpulver, in Packungen zu etwa 3 oder 6 Beuteln .....	6 Beutel	100	98,6
2	Sultaninen, verpackt, zu etwa 200 g .....	200 g <sup>1)</sup>	100	102,0
3	Süße Mandeln, verpackt, zu etwa 200 g .....	200 g <sup>1)</sup>	100	100,7
4	Zucker, fein (EU-Kategorie 1), in Packungen zu 1 kg .....	1 kg	100	100,9
5	Süßstoff-Tabletten, in Packungen zu etwa 650 Stück .....	650 Stück <sup>2)</sup>	100	98,8
6	Linsen, in Packungen zu etwa 500 g .....	500 g <sup>3)</sup>	100	108,6
7	Fertige Suppen in Beuteln, z. B. Rindfleischsuppe, Beutel für 4 Teller .....	1 Beutel	100	99,9
8	Suppe in Dosen, gute Qualität, z. B. Ochsenchwanzsuppe, Dose zu etwa 400 ml Inhalt .....	400 ml <sup>4)</sup>	100	101,1
	<b>Kartoffeln, Gemüse</b>			
9	Speisekartoffeln, in Packungen zu 2 1/2-kg (vorwiegend festkochend oder mehlig kochend), Handelsklasse I .....	2 1/2 kg	100	106,5
10	Weißkohl .....	1 kg	100	109,4
11	Wirsingkohl .....	1 kg	100	108,8
12	Mohrrüben (Speisemöhren, gelbe Rüben, Wurzeln) .....	1 kg	100	113,3
13	Zwiebeln .....	1 kg	100	113,0
14	Lauch (Porree) .....	1 kg	100	123,8
15	Tomaten .....	1 kg	100	97,2
16	Paprikaschoten .....	1 kg	100	102,0
17	Champignons, frisch, in kleinen Behältern zu etwa 250 g oder lose .....	1 kg	100	100,7
18	Blumenkohl .....	1 kg	100	107,1
19	Kopfsalat .....	1 kg	100	106,4
20	Salatgurken .....	1 kg	100	99,4
	<b>Obst</b>			
21	Tafeläpfel .....	1 kg	100	109,5
22	Tafelbirnen .....	1 kg	100	99,9
23	Weintrauben .....	1 kg	100	110,6
24	Bananen .....	1 kg	100	110,6
25	Zitronen .....	1 kg	100	102,6
26	Apfelsinen (Orangen) .....	1 kg	100	117,5
27	Grapefruits .....	1 kg	100	116,6
28	Kiwi .....	1 Stück	100	106,2

1) Bis einschl. 1999 "1 kg". - 2) Bis einschl. 1999 "1 000 Stück". - 3) Bis einschl. 1999 "1 kg". - 4) Bis einschl. 1999 "1 000 ml".



## Lebenshaltungsgüter in Bayern

2000 $\triangleq$ 100			Veränderung gegenüber dem Vorjahr in %				Lfd. Nr.
2002	2003	2004	2000	2001	2002	2003	
97,4	95,4		.	- 1,4	- 1,2	- 2,1	1
100,0	101,5		.	2,0	- 2,0	1,5	2
99,3	98,3		.	0,7	- 1,4	- 1,0	3
100,9	102,2		.	0,9	0,0	1,3	4
96,6	93,8		.	- 1,2	- 2,2	- 2,9	5
124,5	136,7		.	8,6	14,6	9,8	6
101,8	100,0		.	- 0,1	1,9	- 1,8	7
103,5	106,0		.	1,1	2,4	2,4	8
99,4	99,9		.	6,5	- 6,7	0,5	9
122,2	111,8		.	9,4	11,7	- 8,5	10
123,1	114,9		.	8,8	13,1	- 6,7	11
107,8	95,9		.	13,3	- 4,9	- 11,0	12
111,1	103,2		.	13,0	- 1,7	- 7,1	13
111,4	117,7		.	23,8	- 10,0	5,7	14
110,3	102,2		.	- 2,8	13,5	- 7,3	15
92,4	98,0		.	2,0	- 9,4	6,1	16
103,0	100,8		.	0,7	2,3	- 2,1	17
110,6	107,2		.	7,1	3,3	- 3,1	18
104,0	96,8		.	6,4	- 2,3	- 6,9	19
102,6	94,4		.	- 0,6	3,2	- 8,0	20
114,5	114,7		.	9,5	4,6	0,2	21
104,6	100,5		.	- 0,1	4,7	- 3,9	22
113,7	110,4		.	10,6	2,8	- 2,9	23
103,9	98,6		.	10,6	- 6,1	- 5,1	24
96,1	97,2		.	2,6	- 6,3	1,1	25
114,0	109,3		.	17,5	- 3,0	- 4,1	26
115,7	124,6		.	16,6	- 0,8	7,7	27
123,0	120,7		.	6,2	15,8	- 1,9	28

Noch: 1. Preismesszahlen für ausgewählte

Lfd. Nr.	Ware und Sorte	Mengen- einheit	Preismesszahl	
			2000	2001
<b>Gemüse- und Obstkonserven, Konfitüre und Honig</b>				
1	Junge Erbsen, sehr fein, in 440 ml Dosen, Abtropfgewicht ca. 280 g <sup>1)</sup> .....	280 g <sup>2)</sup>	100	104,5
2	Champignons, I. Wahl, in 425 ml Dosen oder 314 ml Gläsern, Abtropf- gewicht ca. 230 g .....	230 g	100	98,3
3	Stangenspargel, Importware, in 470 ml Dosen oder 370 ml Gläsern, Abtropf- gewicht ca. 205 g .....	205 g	100	96,1
4	Sauerkraut, in 850 ml Dosen, Markenware, Abtropfgewicht ca. 770 g .....	770 g	100	101,0
5	Delikatessgurken (nicht in Scheiben), in 720 ml Gläsern, Abtropfgewicht ca. 360 g .....	360 g	100	99,5
6	Apfelmus, in 720 ml Gläsern, Abfüllgewicht ca. 720 ml .....	720 ml	100	99,8
7	Sauerkirschen, in 720 ml Gläsern (z. B. Schattenmorellen), Abtropfgewicht ca. 350 g ...	350 g	100	105,5
8	Ananas, in Scheiben oder Stücken, in 850 ml Dosen, Abtropfgewicht ca. 490 g .....	490 g	100	98,9
9	Erdbeer-Konfitüre, in Gläsern zu 450 g .....	450 g	100	101,2
10	Bienenhonig, in Gläsern zu 500 g, mittlere Qualität .....	500 g	100	101,5
<b>Süßwaren, Knabbergebäck</b>				
11	Fruchtbombons, einzeln verpackt, in Beuteln zu 400 g <sup>3)</sup> .....	400 g <sup>4)</sup>	100	101,1
12	Vollmilch-Schokolade, in Tafeln, ungefüllt, Markenware .....	100 g	100	102,2
13	Pralinen, in Packungen zu etwa 200 bis 250 g, Markenware .....	200 g <sup>4)</sup>	100	100,1
14	Erdnüsse, geröstet, gesalzen, in Beuteln oder Dosen zu etwa 200 g .....	200 g <sup>4)</sup>	100	107,7
15	Butterkeks (ungefüllt), in Packungen zu etwa 200 g, Markenware .....	200 g	100	100,4
16	Salzstäbchen, in Packungen zu etwa 250 g .....	250 g	100	101,5
17	Kartoffelchips, in Packungen zu etwa 175 g <sup>5)</sup> .....	175 g <sup>5)</sup>	100	100,8
<b>Kaffee, Tee, Kakaoerzeugnisse</b>				
18	Bohnenkaffee, gemahlen, in Packungen zu 500 g, mittlere Qualität .....	500 g	100	96,7
19	Instant-Bohnenkaffee, in Gläsern zu 200 g <sup>6)</sup> .....	200 g <sup>6)</sup>	100	98,5
20	Schwarzer Ceylon-Tee (Orange-Pekoe), in Packungen zu 250 g, mittlere Qualität <sup>7)</sup> .....	250 g <sup>7)</sup>	100	98,7
21	Schwarzer Tee, in Aufgussbeuteln zu je 1,75 g, in Packungen zu etwa 20/25 Beuteln ...	25 Beutel	100	101,0
22	Früchtetee, in Aufgussbeuteln zu je 2,5 g, in Packungen zu etwa 20/25 Beuteln <sup>8)</sup> .....	25 Beutel	100	100,6
23	Kakao-Schnellgetränk, pulverisiert, in Packungen zu etwa 800 g .....	800 g	100	102,8
24	Kakaohaltiger Brotaufstrich, z. B. Nuss-Nougatcreme mit Kakao, in Gläsern zu 400 g ...	400 g	100	97,6

1) Bis einschl. 1999 "in 850 ml Dosen oder 720 ml Gläsern, Abtropfgewicht ca. 560 g". - 2) Bis einschl. 1999 "560 g". - 3) Bis einschl. 1999 "150 bis 1999 "Pfefferminztee".

## Lebenshaltungsgüter in Bayern

2000 $\triangleq$ 100			Veränderung gegenüber dem Vorjahr in %					Lfd. Nr.
2002	2003	2004	2000	2001	2002	2003	2004	
106,1	107,4		.	4,5	1,5	1,2		1
97,9	95,0		.	- 1,7	- 0,4	- 3,0		2
92,3	91,5		.	- 3,9	- 4,0	- 0,9		3
104,0	105,8		.	1,0	3,0	1,7		4
100,9	100,3		.	- 0,5	1,4	- 0,6		5
98,8	97,8		.	- 0,2	- 1,0	- 1,0		6
93,8	93,9		.	5,5	- 11,1	0,1		7
97,1	98,1		.	- 1,1	- 1,8	1,0		8
98,0	100,7		.	1,2	- 3,2	2,8		9
107,4	133,4		.	1,5	5,8	24,2		10
105,8	106,7		.	1,1	4,6	0,9		11
106,7	115,4		.	2,2	4,4	8,2		12
102,0	100,9		.	0,1	1,9	- 1,1		13
110,1	111,9		.	7,7	2,2	1,6		14
101,1	102,7		.	0,4	0,7	1,6		15
100,9	101,4		.	1,5	- 0,6	0,5		16
102,1	105,6		.	0,8	1,3	3,4		17
93,8	91,3		.	- 3,3	- 3,0	- 2,7		18
96,8	97,1		.	- 1,5	- 1,7	0,3		19
100,4	102,2		.	- 1,3	1,7	1,8		20
101,6	101,0		.	1,0	0,6	- 0,6		21
99,4	101,0		.	0,6	- 1,2	1,6		22
107,0	110,6		.	2,8	4,1	3,4		23
97,6	100,8		.	- 2,4	0,0	3,3		24

250 g". - 4) Bis einschl. 1999 "1 kg". - 5) Bis einschl. 1999 "150 g". - 6) Bis einschl. 1999 "100 g". - 7) Bis einschl. 1999 "100 g". - 8) Bis einschl.

Noch: 1. Preismesszahlen für ausgewählte

Lfd. Nr.	Ware und Sorte	Mengen- einheit	Preismesszahl	
			2000	2001
<b>Alkoholfreie Getränke</b>				
1	Apfelsaft, in 0,75- oder 1-l-Flaschen (ohne Flaschenpfand) oder in standfesten Packungen .....	1 l	100	102,2
2	Orangensaft, in 0,75- oder 1-l-Flaschen (ohne Flaschenpfand) oder in standfesten Packungen, keine Reformhausware .....	1 l	100	100,3
3	Multivitaminsaft, in 0,75- oder 1-l-Flaschen (ohne Flaschenpfand) oder in standfesten Packungen, keine Reformhausware .....	1 l	100	99,5
4	Karottensaft, etwa 0,5 l .....	0,5 l <sup>1)</sup>	100	97,8
5	Mineralwasser, 1 Kasten mit 12 x 0,7-l- oder 12 x 0,75-l-Flaschen (ohne Pfand) .....	1 Kasten	100	102,5
6	Erfrischungsgetränk, mit Fruchtsaftzusätzen, kohlenensäurehaltig, 1 Kasten mit 12 x 0,7-l-Flaschen (ohne Pfand) .....	1 Kasten	100	100,4
7	Erfrischungsgetränk, koffeinhaltig (ohne Fruchtsaftzusätze), in 1-l-Flaschen (ohne Flaschenpfand) .....	1 l	100	100,4
<b>Alkoholische Getränke</b>				
8	Flaschenbier, gängige Sorte, 11 bis 14 % Stammwürzegehalt, in 0,33 oder 0,5-l-Flaschen (ohne Flaschenpfand) .....	0,5 l	100	100,5
9	Flaschenbier, alkoholfrei, 0,33 l oder 0,5-l-Flasche (ohne Flaschenpfand) .....	0,5 l	100	100,1
10	Korn (32 % vol.) oder Kornbrand (37,5 % vol.) in 0,7-l-Flaschen .....	0,7 l	100	101,7
11	Weinbrand, in 0,7-l-Flaschen, gute Qualität .....	0,7 l	100	101,1
12	Kräuterlikör, inländisch, mit mindestens 30 % Alkoholgehalt, in 0,7-l-Flaschen, Markenware .....	0,7 l	100	100,7
13	Scotch Whisky, in 0,7-l-Flaschen, gute Importware .....	0,7 l	100	101,8
14	Weißwein, inländisch, Qualitätswein mit amtlicher Prüfnummer (QbA-Wein), in 0,75-l-Flaschen, letzter Jahrgang .....	0,75 l	100	101,0
15	Rotwein, ausländisch, Tafelwein, in 0,75 l oder 1-l-Flaschen .....	1 l	100	100,8
16	Deutscher Sekt (kein Obstschaumwein), in 0,75-l-Flaschen, Markenware .....	0,75 l	100	101,0
<b>Oberbekleidung, Stoffe</b>				
17	Straßenanzug für Herren, zwei- oder dreiteilig (mit Weste oder 2. Hose), reine Schurwolle (IWS), Vorderhosenfutter, gute Verarbeitung, Gr. 50 .....	1 Stück	100	102,1
18	Herren-Mantel, sportlich, Mischgewebe oder Baumwolle, mittlere Qualität, Gr. 50 .....	1 Stück	100	101,4
19	Herren-Sakko, Blazer, Mischgewebe, hochwertige Qualität, Gr. 50 <sup>2)</sup> .....	1 Stück	100	101,1
20	Herren-Lederjacke, Nappaleder, sportlicher Schnitt, gefüttert, Gr. 50 .....	1 Stück	100	101,4
21	Herren-Hose, Mischgewebe, mittlere Qualität, Gr. 50 .....	1 Stück	100	100,5

1) Bis einschl. 1999 "1 l". - 2) Bis einschl. 1999 "Schurwolle".

## Lebenshaltungsgüter in Bayern

2000 $\triangleq$ 100			Veränderung gegenüber dem Vorjahr in %					Lfd. Nr.
2002	2003	2004	2000	2001	2002	2003	2004	
103,0	104,1		.	2,2	0,8	1,1		1
101,8	101,0		.	0,3	1,5	- 0,8		2
99,9	100,6		.	- 0,5	0,4	0,7		3
97,5	96,3		.	- 2,2	- 0,3	- 1,2		4
105,6	108,5		.	2,5	3,0	2,7		5
102,2	100,0		.	0,4	1,8	- 2,2		6
102,2	98,3		.	0,4	1,8	- 3,8		7
99,6	99,6		.	0,5	- 0,9	0,0		8
101,0	105,6		.	0,1	0,9	4,6		9
103,1	106,7		.	1,7	1,4	3,5		10
101,9	103,0		.	1,1	0,8	1,1		11
100,3	100,2		.	0,7	- 0,4	- 0,1		12
102,9	102,0		.	1,8	1,1	- 0,9		13
102,1	104,0		.	1,0	1,1	1,9		14
101,4	100,5		.	0,8	0,6	- 0,9		15
101,4	100,5		.	1,0	0,4	- 0,9		16
102,6	102,0		.	2,1	0,5	- 0,6		17
101,3	100,9		.	1,4	- 0,1	- 0,4		18
102,9	100,6		.	1,1	1,8	- 2,2		19
103,9	102,9		.	1,4	2,5	- 1,0		20
100,5	102,1		.	0,5	0,0	1,6		21

Noch: 1. Preismesszahlen für ausgewählte

Lfd. Nr.	Ware und Sorte	Mengen- einheit	Preismesszahl	
			2000	2001
	Noch: Oberbekleidung, Stoffe			
1	Jeans für Knaben, Baumwolle, Köper, Gr. 152 .....	1 Stück	100	100,5
2	Herren-Pullover mit langen Ärmeln, Mischgarn, mittlere Qualität, Gr. 50 .....	1 Stück	100	101,1
3	Sweatshirt für Knaben (Baumwolle) , Gr. 152 .....	1 Stück	100	101,1
4	Anorak (Parka) mit Kapuze, für Knaben, Mischgewebe, mittlere Qualität, Gr. 152 .....	1 Stück	100	99,7
5	Damen-Kostüm, hochwertige Qualität, klassische Form mit Varianten entsprechend der Mode, gute Verarbeitung, Gr. 42 .....	1 Stück	100	100,7
6	Damen-Kleid mit halben oder langen Ärmeln, 1- oder 2-teilig, Mischgewebe, ohne besondere Applikation, gerader Schnitt und gute Verarbeitung, gute Qualität, Gr. 42 ...	1 Stück	100	101,4
7	Damen-Rock, Mischgewebe, gefüttert, mittlere Qualität, Gr. 42 .....	1 Stück	100	101,7
8	Damen-Hose, lang, Mischgewebe mit Wolle, gute Verarbeitung, Gr. 42 .....	1 Stück	100	99,9
9	Jeans für Damen, Baumwolle, Köper, etwa Inch-Gr. 30/30 oder deutsche Gr. 40 .....	1 Stück	100	100,9
10	Damenjacke, Microfaser, Parka-Form, ohne zusätzlichen Fellbesatz, mittlere Qualität, Gr. 40 .....	1 Stück	100	101,2
11	Damen-Mantel, Wolle oder Mischgewebe, klassische Form, mittlere Qualität, Gr. 42 ....	1 Stück	100	101,1
12	Hemdbluse mit langen oder halben Ärmeln, Baumwolle oder Mischgewebe, pflegeleicht, Gr. 42 .....	1 Stück	100	99,8
13	Damen-Pullover mit langen Ärmeln, Mischgarn, mittlere bis leichte Qualität, Gr. 42 .....	1 Stück	100	100,9
14	Mädchen-Kleid mit halben oder langen Ärmeln, Baumwolle oder Mischgewebe, gute Verarbeitung, mittlere Qualität, Gr. 128 .....	1 Stück	100	101,3
15	Jogging- oder Sportanzug, zweiteilig, aus synthetischer Faser oder Baumwolle, gute Verarbeitung, Gr. M .....	1 Stück	100	101,5
16	Futtertaft, uni, Chemiefaser, (zellulose oder synthetische Faser), pflegeleicht, ca. 140 cm breit .....	1 m	100	102,0
	<b>Sonstige Bekleidung</b>			
17	Herren-Oberhemd, reine Baumwolle, pflegeleicht, gute Qualität, Gr. 40 .....	1 Stück	100	100,2
18	Herren-Sweatshirt, Baumwolle, Gr. 50 <sup>1)</sup> .....	1 Stück	100	100,7
19	Kinder-T-Shirt, halber oder langer Arm, Baumwolle, pflegeleicht, Gr. 15 <sup>2)</sup> .....	1 Stück	100	98,9
20	Herren-Unterhemd ohne Arm, Baumwolle, mittlere Qualität, Gr. 5 .....	1 Stück	100	101,8
21	Herren-Unterhose, Slip mit breitem Weichelastikbund, Baumwolle, Markenware, Gr. 5 ..	1 Stück	100	102,2
22	Kinder-Schlafanzug, Baumwolle (ggf. Mischgewebe), Gr. 152 .....	1 Stück	100	100,2
23	Damen-Unterhemd, Baumwolle, mittlere Qualität, Gr. 42 .....	1 Stück	100	102,8
24	Damen-Slip, Baumwolle, gute Qualität, Gr. 42 .....	1 Stück	100	103,8
25	Mädchen-Garnitur, zweiteilig, Baumwolle, mittlere Qualität, Gr. 128 .....	1 Garnitur	100	102,7

1) Bis einschl. 1999 "Herren-Pulli oder Sweat-Shirt, Mischgarn". - 2) Bis einschl. 1999 "Knaben-Pulli oder T-Shirt".

## Lebenshaltungsgüter in Bayern

2000 $\triangleq$ 100			Veränderung gegenüber dem Vorjahr in %					Lfd. Nr.
2002	2003	2004	2000	2001	2002	2003	2004	
102,3	100,6		.	0,5	1,8	- 1,7		1
104,0	102,8		.	1,1	2,9	- 1,2		2
104,9	104,4		.	1,1	3,8	- 0,5		3
100,0	97,9		.	- 0,3	0,3	- 2,1		4
101,7	100,3		.	0,7	1,0	- 1,4		5
103,1	101,7		.	1,4	1,7	- 1,4		6
102,6	105,7		.	1,7	0,9	3,0		7
100,1	99,9		.	- 0,1	0,2	- 0,2		8
101,7	102,3		.	0,9	0,8	0,6		9
103,1	100,3		.	1,2	1,9	- 2,7		10
100,8	99,4		.	1,1	- 0,3	- 1,4		11
101,5	103,1		.	- 0,2	1,7	1,6		12
102,8	100,8		.	0,9	1,9	- 1,9		13
105,1	102,9		.	1,3	3,8	- 2,1		14
103,8	102,3		.	1,5	2,3	- 1,4		15
107,1	109,3		.	2,0	5,0	2,1		16
97,7	99,1		.	0,2	- 2,5	1,4		17
102,2	100,5		.	0,7	1,5	- 1,7		18
102,1	98,9		.	- 1,1	3,2	- 3,1		19
104,4	104,6		.	1,8	2,6	0,2		20
103,5	104,9		.	2,2	1,3	1,4		21
104,0	104,9		.	0,2	3,8	0,9		22
105,1	106,9		.	2,8	2,2	1,7		23
107,6	109,7		.	3,8	3,7	2,0		24
105,2	111,8		.	2,7	2,4	6,3		25

Noch: 1. Preismesszahlen für ausgewählte

Lfd. Nr.	Ware und Sorte	Mengen- einheit	Preismesszahl	
			2000	2001
	Noch: Sonstige Bekleidung			
1	Damen-Nachthemd, Baumwolle (evtl. Mischgewebe), gute Qualität, Gr. 42 .....	1 Stück	100	104,6
2	BH, kurze Form, synthetische Faser, Cup B, Gr. 80 .....	1 Stück	100	104,6
3	Miederhöschen, vollelastisch, synthetische Faser, verstärkt, Spitzeneinsatz, Gr. 75 .....	1 Stück	100	103,3
4	Strampelanzug oder Zweiteiler, Baumwolle oder Mischfaser, mittlere Qualität, Gr. 68 .....	1 Stück	100	103,3
	<b>Bekleidungszubehör, Garne</b>			
5	Herren-Hut, mittlere Qualität .....	1 Stück	100	104,2
6	Taschenschirm, Chemiefaserbezug, mit Reißverschluss-Futteral aus synthetischem Material, mittlere Qualität .....	1 Stück	100	102,2
7	Damen-Handschuhe, Leder, gute Verarbeitung, Gr. 7 .....	1 Paar	100	101,2
8	Herren-Socken, kurz, Wolle bzw. Baumwolle mit synthetischer Faser, Gr. 43 bis 46 .....	1 Paar	100	103,8
9	Damen-Feinstrumpfhose, mit Zwickel, synthetische Faser, I. Wahl, Gr. 42/44 .....	1 Stück	100	102,5
10	Kinder-Strümpfe, Kniestrümpfe, synthetische Faser mit Wolle bzw. Baumwolle, Gr. 27 bis 30 .....	1 Paar	100	101,8
11	Kinder-Strumpfhose, Mischgewebe, mittlere Qualität, Gr. 110 bis 128 .....	1 Stück	100	103,5
12	Strickgarn, Mischgarn, farbig, gute Qualität .....	50 g	100	99,9
13	Reißverschluss aus synthetischem Material oder Metall, Länge etwa 20 cm .....	1 Stück	100	103,1
	<b>Lederwaren</b>			
14	Aktenkoffer, synthetisches Material, mittlere Qualität .....	1 Stück	100	105,3
15	Schulmappe oder Schulrucksack, synthetisches Material .....	1 Stück	100	103,6
16	Geldscheintasche für Herren, mit Hartgeldfach, Leder .....	1 Stück	100	101,4
17	Koffer- oder Schalenkoffer, etwa 65 cm lang <sup>1)</sup> .....	1 Stück	100	102,0
	<b>Schuhe</b>			
18	Herren-Schnürhalbschuhe, wertvolle Ausführung, klassische Form, Laufsohlen aus Leder, Gr. 42 .....	1 Paar	100	102,9
19	Herren-Slipper, mittlere Qualität, Oberteil aus Leder, Laufsohlen aus Gummi oder synthetischem Material, Gr. 42 .....	1 Paar	100	103,7
20	Damen-Sporthalbschuhe, mittlere Qualität, Obermaterial aus Leder, Laufsohlen aus Gummi oder synthetischem Material, Gr. 38 .....	1 Paar	100	103,5
21	Damen-Pumps, klassische Ausführung, Leder, Gr. 38 .....	1 Paar	100	101,5
22	Kinder-Schnürhalbschuhe, Obermaterial aus Leder, Laufsohlen aus Gummi, Gr. 35 .....	1 Paar	100	103,3

1) Bis einschl. 1999 "Schalenkoffer, besonders widerstandsfähiges Material, Profilrahmen".



## Lebenshaltungsgüter in Bayern

2000 $\triangleq$ 100			Veränderung gegenüber dem Vorjahr in %					Lfd. Nr.
2002	2003	2004	2000	2001	2002	2003	2004	
107,7	107,4		.	4,6	3,0	- 0,3		1
109,2	110,6		.	4,6	4,4	1,3		2
102,9	103,8		.	3,3	- 0,4	0,9		3
104,2	108,1		.	3,3	0,9	3,7		4
105,7	106,8		.	4,2	1,4	1,0		5
103,9	103,2		.	2,2	1,7	- 0,7		6
104,3	106,4		.	1,2	3,1	2,0		7
107,6	110,6		.	3,8	3,7	2,8		8
104,7	105,4		.	2,5	2,1	0,7		9
102,5	101,9		.	1,8	0,7	- 0,6		10
106,8	110,7		.	3,5	3,2	3,7		11
106,2	107,6		.	- 0,1	6,3	1,3		12
109,1	111,7		.	3,1	5,8	2,4		13
108,7	111,9		.	5,3	3,2	2,9		14
108,7	110,4		.	3,6	4,9	1,6		15
105,9	106,5		.	1,4	4,4	0,6		16
104,3	104,4		.	2,0	2,3	0,1		17
106,5	106,2		.	2,9	3,5	- 0,3		18
107,9	108,9		.	3,7	4,1	0,9		19
108,4	108,7		.	3,5	4,7	0,3		20
102,8	103,9		.	1,5	1,3	1,1		21
107,1	107,3		.	3,3	3,7	0,2		22

Noch: 1. Preismesszahlen für ausgewählte

Lfd. Nr.	Ware und Sorte	Mengen- einheit	Preismesszahl	
			2000	2001
	<b>Noch: Schuhe</b>			
1	Kleinkinder-Schnürhalbschuhe, Obermaterial aus Leder, Laufsohlen aus Gummi oder synthetischem Material, Gr. 26 .....	1 Paar	100	103,3
2	Kinder-Hausschuhe, Oberteil aus Stoff oder Leder, Sohle aus synthetischem Material, Gr. 30 .....	1 Paar	100	101,2
3	Tennis-/Trainings- oder Joggingsschuhe, Gr. 42 .....	1 Paar	100	101,3
4	Schnürsenkel für Herren-Halbschuhe, etwa 60 cm lang .....	1 Paar	100	101,9
	<b>Möbel</b>			
5	Küchenblock oder Einbauküche, kunststoffbeschichtet, etwa 280 bis 300 cm breit, einschl. Kühlschrank, Herd, Dunstabzugshaube und Spüle, evtl. mit Spülmaschine ..	1 Stück	100	103,1
6	Hängeschrank aus Einbauküche, kunststoffbeschichtet oder furniert, eintürig, 2 Einlegeböden, etwa 60 x 60 x 35 cm .....	1 Stück	100	102,4
7	Stuhl aus Holz, Schaumstoffpolster, mit Velours- oder Baumwollbezug .....	1 Stück	100	103,3
8	Anbauteil aus einer Wohnwand, furniert, etwa 90 x 200 x 45 cm .....	1 Stück	100	102,2
9	Vitrine mit Glastüren, furniert, etwa 100 x 200 x 45 cm .....	1 Stück	100	103,1
10	Spiegelschrank, mit Beleuchtung, für das Badezimmer .....	1 Stück	100	101,0
11	Esstisch, furniert, etwa 110 x 80 cm, ausgezogen etwa 180 x 80 cm .....	1 Stück	100	102,2
12	Polstergarnitur, 3-teilig, Federkern, Bezugsstoff aus synthetischer Faser .....	1 Garnitur	100	102,3
13	Liegesofa, 2- bis 3-sitzig, zum Ausziehen, mit Schaumstoff .....	1 Stück	100	103,2
14	Kleiderschrank, Typen-Reihenschrank, furniert oder kunststoffbeschichtete Oberfläche, 2 Einlegeböden, Kleiderstange, etwa 100 x 225 x 60 cm .....	1 Stück	100	102,5
15	Doppelbett, 180 x 200 cm, furniert oder kunststoffbeschichtete Oberfläche, mit 2 Nachtkonsolen (etwa 50 cm hoch) <sup>1)</sup> .....	1 Stück	100	101,4
16	Lattenrost, mit verstellbarem Kopf- und Fußteil, etwa 90 x 190 cm .....	1 Stück	100	103,4
17	Dielen-Spiegel zum Aufhängen, Kristallglas mit einfacher, schmaler Umrandung, etwa 35 x 80 cm .....	1 Stück	100	102,2
	<b>Bodenbeläge, Heimtextilien, Matratzen, Betten, Haushaltswäsche</b>			
18	Tuftingbelag, Polyamid, Bahnenware .....	1 m <sup>2</sup>	100	103,2
19	Schlingenware, Wolle, etwa 1 000 g pro m <sup>2</sup> , Bahnenware .....	1 m <sup>2</sup>	100	101,0
20	Gardinentüll, synthetische Faser, etwa 240 cm breit .....	1 m	100	102,8
21	Dekorationsstoff, synthetische Faser, dichtgewebt, mittlere Qualität, etwa 120 cm breit .....	1 m	100	103,7
22	Auflegematratze, Federkern, gute Polsterung und Verarbeitung, etwa 100 x 200 cm .....	1 Stück	100	101,1

1) Bis einschl. 1999 "bestehend aus 2 Einzelbetten je 100 x 200 cm".

## Lebenshaltungsgüter in Bayern

2000 $\triangleq$ 100			Veränderung gegenüber dem Vorjahr in %					Lfd. Nr.
2002	2003	2004	2000	2001	2002	2003	2004	
107,5	108,5		.	3,3	4,1	0,9		1
102,1	103,8		.	1,2	0,9	1,7		2
102,0	102,2		.	1,3	0,7	0,2		3
105,9	106,6		.	1,9	3,9	0,7		4
106,8	108,7		.	3,1	3,6	1,8		5
105,9	107,2		.	2,4	3,4	1,2		6
107,7	108,6		.	3,3	4,3	0,8		7
105,4	107,0		.	2,2	3,1	1,5		8
107,9	109,2		.	3,1	4,7	1,2		9
102,2	103,8		.	1,0	1,2	1,6		10
105,1	107,3		.	2,2	2,8	2,1		11
105,1	105,2		.	2,3	2,7	0,1		12
106,7	108,4		.	3,2	3,4	1,6		13
104,7	107,1		.	2,5	2,1	2,3		14
103,2	104,8		.	1,4	1,8	1,6		15
105,6	105,7		.	3,4	2,1	0,1		16
104,4	105,8		.	2,2	2,2	1,3		17
107,3	109,5		.	3,2	4,0	2,1		18
104,1	105,6		.	1,0	3,1	1,4		19
105,7	107,0		.	2,8	2,8	1,2		20
107,3	109,8		.	3,7	3,5	2,3		21
102,1	105,1		.	1,1	1,0	2,9		22

Noch: 1. Preismesszahlen für ausgewählte

Lfd. Nr.	Ware und Sorte	Mengen- einheit	Preismesszahl	
			2000	2001
	Noch: Bodenbeläge, Heimtextilien, Matratzen, Betten, Haushaltswäsche			
1	Latexmatratze, Höhe etwa 12 cm, etwa 100 x 200 cm .....	1 Stück	100	101,1
2	Schlafdecke, synthetische Faser, mittlere Qualität, etwa 150 x 200 cm .....	1 Stück	100	103,3
3	Daunen-Einziehdecke, original Daunenfüllung, etwa 135 x 200 cm .....	1 Stück	100	100,9
4	Bettbezug-Garnitur, reine Baumwolle, gute Qualität, etwa 80 x 80 cm bzw. etwa 135 x 200 cm .....	1 Garnitur	100	101,7
5	Spannbetttuch, reine Baumwolle .....	1 Stück	100	102,3
6	Tischdecke, Baumwolle, pflegeleicht, etwa 130 x 160 cm .....	1 Stück	100	102,2
7	Frottierhandtuch, Baumwolle, mittlere Qualität, etwa 50 x 100 cm .....	1 Stück	100	102,4
	<b>Porzellan-, Steingut-, Glas- und Kunststoffwaren</b>			
8	Kaffeesevice, gutes Porzellan, für 6 Personen, 21-teilig, I. Wah <sup>1)</sup> .....	1 Service	100	99,1
9	Auflaufform aus Keramik, oval, Länge ca. 30 cm <sup>2)</sup> .....	1 Stück	100	101,8
10	Babyflasche aus Kunststoff, etwa 250 cm <sup>3</sup> Inhalt <sup>3)</sup> .....	1 Stück	100	102,8
11	Trinkglas aus einfachem Press- (oder maschinengeblasenem) Glas, unverziert, etwa 1/4 l Inhalt .....	1 Stück	100	104,6
12	Menüteller, Kunststoff, für Mikrowellenherd geeignet, Durchmesser etwa 25 cm .....	1 Stück	100	103,4
13	Wäschekorb mit Griffen, Kunststoff, rechteckig, etwa 65 x 45 cm, Höhe etwa 28 cm .....	1 Stück	100	102,7
	<b>Eisen-, Blech- und Metallwaren</b>			
14	Essbesteck für 6 Personen, Edelstahl, rostfrei, 18/10, mit geschmiedeter Klinge, mittlere Qualität <sup>4)</sup> .....	24-teilig <sup>5)</sup>	100	103,1
15	Küchenmesser, rostfrei, mittlere Qualität, Klingenlänge etwa 10 cm .....	1 Stück	100	102,8
16	Kochtopf mit Deckel, für Elektroherd, Edelstahl, rostfrei, 18/10, mit geschliffenem Boden, etwa 20 cm Durchmesser (etwa 3 l Inhalt) .....	1 Stück	100	100,0
17	Bratpfanne ohne Deckel, etwa 24 cm Durchmesser .....	1 Stück	100	101,1
18	Küchen-Zeigerwaage mit Schale, etwa 3 bis 5 kg Gewichtsanzeige .....	1 Stück	100	103,6
19	Hammer (Schlosserhammer), Kopf 500 g, polierter Stiel .....	1 Stück	100	101,9
20	Fuchsschwanz, 350 bis 400 mm Blattlänge .....	1 Stück	100	101,3
21	Elektro-Bohrmaschine, 2-Gang-Schlagbohrer, etwa 600 bis 800 Watt .....	1 Stück	100	96,3
22	Vorhängeschloss, 2 Schlüssel, einfache Ausführung, etwa 40 bis 45 mm .....	1 Stück	100	104,2
23	Drückergarnitur für Zimmertüren, Leichtmetall eloxiert, Drücker 105 mm, mit Lang- schildern, gegossen, 220 x 36 mm .....	1 Garnitur	100	101,9
24	Elektro-Rasenmäher, 220 Volt, 1200 Watt <sup>6)</sup> .....	1 Stück	100	97,0

1) Bis einschl. 1999 "15-teilig". - 2) Bis einschl. 1999 "Schüssel mit Schalendeckel, feuerfest, mittlere Größe, etwa 2 l Inhalt". - 3) Bis einschl. 1999

## Lebenshaltungsgüter in Bayern

2000 $\triangleq$ 100			Veränderung gegenüber dem Vorjahr in %					Lfd. Nr.
2002	2003	2004	2000	2001	2002	2003	2004	
102,2	103,2		.	1,1	1,1	1,0		1
109,1	110,3		.	3,3	5,6	1,1		2
100,4	100,5		.	0,9	- 0,5	0,1		3
103,2	105,2		.	1,7	1,5	1,9		4
104,4	105,2		.	2,3	2,1	0,8		5
104,0	104,5		.	2,2	1,8	0,5		6
104,5	105,4		.	2,4	2,1	0,9		7
100,4	102,5		.	- 0,9	1,3	2,1		8
101,9	105,1		.	1,8	0,1	3,1		9
104,6	106,5		.	2,8	1,8	1,8		10
109,0	118,0		.	4,6	4,2	8,3		11
104,4	105,1		.	3,4	1,0	0,7		12
103,1	102,1		.	2,7	0,4	- 1,0		13
107,7	110,6		.	3,1	4,5	2,7		14
106,6	110,4		.	2,8	3,7	3,6		15
101,8	103,5		.	0,0	1,8	1,7		16
102,8	102,8		.	1,1	1,7	0,0		17
105,9	103,8		.	3,6	2,2	- 2,0		18
103,2	103,3		.	1,9	1,3	0,1		19
102,8	103,4		.	1,3	1,5	0,6		20
92,7	89,6		.	- 3,7	- 3,7	- 3,3		21
105,0	105,4		.	4,2	0,8	0,4		22
102,7	106,3		.	1,9	0,8	3,5		23
93,2	91,6		.	- 3,0	- 3,9	- 1,7		24

"aus feuerfestem Glas". - 4) Bis einschl. 1999 "4-teilig". - 5) Bis einschl. 1999 "1 Besteck". - 6) Bis einschl. 1999 "800 Watt".

Noch: 1. Preismesszahlen für ausgewählte

Lfd. Nr.	Ware und Sorte	Menge- einheit	Preismesszahl	
			2000	2001
	Noch: Eisen-, Blech- und Metallwaren			
1	Gartenschere, geschmiedet und gehärtet .....	1 Stück	100	100,1
2	Nägels (Drahtstifte), 40 mm lang, in Packungen zu 100 ζ <sup>1)</sup> .....	100 g <sup>2)</sup>	100	101,9
3	Mehrzweckschrauben, Kreuzschlitz, verzinkt, 4 x 40 mm, in Packungen zu etwa 100 Stück .....	100 Stück	100	103,0
4	Personenwaage, LED-Anzeige, incl. 4 Mignon-Zellen, Einteilung 100 ζ <sup>3)</sup> .....	1 Stück	100	101,6
	<b>Uhren, Schmuck</b>			
5	Damen-Quarzarmbanduhr, Doublé oder Stahlgehäuse, schlichte Ausführung, mit Lederband .....	1 Stück	100	101,1
6	Herren-Quarzarmbanduhr, Edelstahlgehäuse, mit Stahlband .....	1 Stück	100	100,9
7	Funkwecker, einfache Ausführung <sup>4)</sup> .....	1 Stück	100	100,4
8	Trauringe, 1 Paar, 585/000, schlichtes Design .....	1 Paar	100	103,4
9	Diamantring, Solitär, 0,10 bis 0,15 Karat, weiß, einfache (Krappen-) Fassung, 585/000 .....	1 Stück	100	101,9
10	Silberkette, Panzer-Collier, Silber 925, 40 bis 45 cm .....	1 Stück	100	100,9
	<b>Elektrotechnische Waren</b>			
11	Heizlüfter, stufenlos, 2 000 Watt .....	1 Stück	100	97,8
12	Elektroherd mit 4 Kochstellen, Ceranfelder, stufenlos regelbar, Backofen mit Umluft und Grillsystem, Anschlusswert etwa 10 KW <sup>5)</sup> .....	1 Stück	100	95,8
13	Mikrowellenherd, ca. 750 bis 1 000 Watt .....	1 Stück	100	95,3
14	Geschirrspülmaschine, Spülbehälter aus rostfreiem Edelstahl, 2 bis 5 Spülprogramme, Fassungsvermögen 10 bis 12 Maßgedecke .....	1 Stück	100	96,5
15	Waschvollautomat für 4 bis 5 kg Trockenwäsche .....	1 Stück	100	97,0
16	Kühlschrank, Tischhöhe, Kompressorsystem, 3-Stern-Gefrierfach mit Abtauautomatik, etwa 160 l Inhalt .....	1 Stück	100	96,6
17	Gefrierschrank, etwa 150 l Nutzinhalt .....	1 Stück	100	96,6
18	Kochendwasser-Automat, Wandgerät mit stufenlosem Temperaturwähler, etwa 5 l Nutzinhalt, etwa 2 000 Watt .....	1 Stück	100	101,4
19	Bodenstaubsauger mit Gleitkufen oder Rollen, Standardzubehör, Maximalleistung etwa 1 400 Watt .....	1 Stück	100	96,6
20	Toaster für zwei Scheiben, mit Röstgradwähler und selbsttätigem Ausstoß, etwa 1 000 Watt .....	1 Stück	100	99,5
21	Kaffeemaschine, 8 bis 10 Tassen, mit Warmhalteplatte und Glaskanne .....	1 Stück	100	99,6

1) Bis einschl. 1999 "20 bis 60 mm lang". - 2) Bis einschl. 1999 "1 kg". - 3) Bis einschl. 1999 "Höchstgewichtsanzeige 115 bis 130 kg". - 4) Bis 10 000 Watt".

## Lebenshaltungsgüter in Bayern

2000 $\triangleq$ 100			Veränderung gegenüber dem Vorjahr in %					Lfd. Nr.
2002	2003	2004	2000	2001	2002	2003	2004	
102,9	107,4		.	0,1	2,8	4,4		1
104,6	106,1		.	1,9	2,6	1,4		2
105,6	107,5		.	3,0	2,5	1,8		3
103,0	100,8		.	1,6	1,4	-2,1		4
102,8	102,7		.	1,1	1,7	-0,1		5
102,7	103,0		.	0,9	1,8	0,3		6
101,1	102,9		.	0,4	0,7	1,8		7
106,7	110,9		.	3,4	3,2	3,9		8
102,4	103,0		.	1,9	0,5	0,6		9
102,0	102,0		.	0,9	1,1	0,0		10
92,9	92,6		.	-2,2	-5,0	-0,3		11
95,3	94,9		.	-4,2	-0,5	-0,4		12
91,7	88,2		.	-4,7	-3,8	-3,8		13
92,6	92,2		.	-3,5	-4,0	-0,4		14
92,5	92,2		.	-3,0	-4,6	-0,3		15
93,4	92,2		.	-3,4	-3,3	-1,3		16
93,0	91,5		.	-3,4	-3,7	-1,6		17
102,2	102,3		.	1,4	0,8	0,1		18
92,6	89,9		.	-3,4	-4,1	-2,9		19
99,2	96,5		.	-0,5	-0,3	-2,7		20
98,9	101,9		.	-0,4	-0,7	3,0		21

einschl. 1999 "Quarzwecker". - 5) Bis einschl. 1999 "4 Kochplatten, davon mind. 1 Blitzkochplatte, Mehrstufenschalter, Anschlußwert etwa

Noch: 1. Preismesszahlen für ausgewählte

Lfd. Nr.	Ware und Sorte	Mengen- einheit	Preismesszahl	
			2000	2001
	<b>Noch: Elektrotechnische Waren</b>			
1	Handmixer, Standardausführung (2 Quirlbesen und 2 Knethaken), aus rostfreiem Edelstahl, 3-Stufen-Schaltung, etwa 150 Watt .....	1 Stück	100	100,1
2	Föhn, 1 200 Watt, 2-stufig schaltbar .....	1 Stück	100	98,4
3	Elektrischer Rasierapparat mit Netzanschluss, Kassette in Normalausführung .....	1 Stück	100	100,3
4	Schreibtischlampe mit verstellbarem Metallreflektor, Höhe etwa 40 cm .....	1 Stück	100	100,7
5	Deckenleuchte, einfache Ausführung .....	1 Stück	100	101,2
6	Tischsteckdose, 3-fach, mit ca. 1,5 m Kabel .....	1 Stück	100	99,8
7	Dreh-Dimmer, 300 Watt .....	1 Stück	100	97,7
8	Glühlampe, matt, 60 Watt .....	1 Stück	100	101,1
9	Energiesparlampe, Normalfassung: E 27, 11 Watt .....	1 Stück	100	98,5
10	Batterie, Mignonzelle (AA), 1,5 V, Alkaline, in Packungen zu 4 Stück <sup>1)</sup> .....	4 Stück <sup>2)</sup>	100	99,7
	<b>Rundfunk-, Fernseh-, Phonogeräte und Zubehör</b>			
11	Farbfernsehgerät, Stereo, Fernbedienung, Tischgerät, 100 Hz, Videotext, etwa 70 cm <sup>3)</sup> .....	1 Stück	100	95,5
12	Uhren-Radio, 2 Wellenbereiche, 24-Stunden LED-Daueranzeige .....	1 Stück	100	98,3
13	Stereo-Radio-Recorder für Netz- und Batteriebetrieb, 1 Laufwerk, ohne Batterien .....	1 Stück	100	98,4
14	Hifi-Midianlage mit CD-Player, Tuner, Doppelkassettendeck, Verstärker mit etwa 2 x 100 Watt Musikleistung .....	1 Stück	100	91,9
15	CD-Player, mittlere Ansprüche .....	1 Stück	100	95,1
16	S-VHS-Video-Recorder, programmierbar, mit Fernbedienung .....	1 Stück	100	92,2
17	Camcorder, Hi 8 oder S-VHS-C <sup>4)</sup> .....	1 Stück	100	93,6
18	Lautsprecherbox, DIN 45500, Nennbelastung etwa 100 Watt .....	1 Stück	100	94,6
19	Tonbandcassette, C 90 .....	1 Stück	100	96,4
20	CD, Unterhaltungsmusik, Top-Platz in den Verkaufs-Charts <sup>5)</sup> .....	1 Stück	100	103,3
21	CD, Klassische Musik .....	1 Stück	100	98,2
22	Video-Band, VHS-System, etwa 240 Minuten Spieldauer .....	1 Stück	100	98,0
	<b>Andere Haushaltswaren</b>			
23	Flüssiggas, Füllung einer 11-kg-Flasche .....	1 Füllung	100	103,8
24	Kinderwagen, faltbar mit Regendecke, Bett und Verdeck, Bett abnehmbar für Sportwagenaufsatz, mittlere Qualität .....	1 Stück	100	102,6

1) Bis einschl. 1999 "Monozelle, Hochleistungszelle". - 2) Bis einschl. 1999 "1 Stück". - 3) Bis einschl. 1999 "Standardausführung". - 4) Bis einschl.



## Lebenshaltungsgüter in Bayern

2000 $\triangleq$ 100			Veränderung gegenüber dem Vorjahr in %					Lfd. Nr.
2002	2003	2004	2000	2001	2002	2003	2004	
102,8	107,2		.	0,1	2,7	4,3		1
100,8	103,2		.	- 1,6	2,4	2,4		2
101,9	104,7		.	0,3	1,6	2,7		3
104,1	112,5		.	0,7	3,4	8,1		4
102,9	103,2		.	1,2	1,7	0,3		5
101,5	100,5		.	- 0,2	1,7	- 1,0		6
97,3	97,2		.	- 2,3	- 0,4	- 0,1		7
102,4	102,9		.	1,1	1,3	0,5		8
97,3	96,7		.	- 1,5	- 1,2	- 0,6		9
102,1	104,2		.	- 0,3	2,4	2,1		10
91,3	87,5		.	- 4,5	- 4,4	- 4,2		11
96,6	93,7		.	- 1,7	- 1,7	- 3,0		12
91,7	89,9		.	- 1,6	- 6,8	- 2,0		13
84,4	82,8		.	- 8,1	- 8,2	- 1,9		14
92,1	88,6		.	- 4,9	- 3,2	- 3,8		15
82,5	75,9		.	- 7,8	- 10,5	- 8,0		16
85,8	83,2		.	- 6,4	- 8,3	- 3,0		17
92,3	90,1		.	- 5,4	- 2,4	- 2,4		18
93,3	91,9		.	- 3,6	- 3,2	- 1,5		19
106,3	106,5		.	3,3	2,9	0,2		20
103,3	103,2		.	- 1,8	5,2	- 0,1		21
94,7	94,1		.	- 2,0	- 3,4	- 0,6		22
102,4	103,0		.	3,8	- 1,3	0,6		23
105,5	109,0		.	2,6	2,8	3,3		24

1999 "Video-Kamera-Recorder, 8 mm". - 5) Bis einschl. 1999 ohne "Top-Platz".

Noch: 1. Preismesszahlen für ausgewählte

Lfd. Nr.	Ware und Sorte	Mengen- einheit	Preismesszahl	
			2000	2001
<b>Putz- und Reinigungsmittel</b>				
1	Stubenbesen, Kunststoffhaar oder Rosshaarmischung .....	1 Stück	100	102,6
2	Bodentuch, mittlere Qualität, etwa 50 x 60 cm .....	1 Stück	100	100,1
3	Schwammtuch, etwa 20 x 20 cm, in Packungen zu etwa 2 bis 5 Stück .....	10 Stück	100	98,6
4	Waschmittel, Konzentrat, Füllgewicht etwa 1,5 kg, Nachfüllpackung <sup>1)</sup> .....	1,5 kg <sup>2)</sup>	100	103,3
5	Waschmittel für Feinwäsche, in Packungen zu etwa 1 kg <sup>3)</sup> .....	1 kg <sup>4)</sup>	100	99,6
6	Weichspülmittelkonzentrat, in Packungen zu etwa 1 l <sup>5)</sup> .....	1 l	100	101,8
7	Geschirrspülmittel, flüssig, Konzentrat, in Plastikflaschen zu etwa 500 ml .....	500 ml	100	98,2
8	Schuhcreme, farblos .....	75 ml	100	102,5
9	Reinigungsmittel für Toiletten, desinfizierend, desodorierend, in Plastikbehältern zu etwa 750 ml .....	750 ml	100	104,1
10	Metallpflegemittel für Edelmetalle, in Behältern zu etwa 250 g Füllgewicht .....	250 g	100	101,9
<b>Waren für die Körperpflege</b>				
11	Haarbürste, Kunststoff, Borsten aus Nylon oder ähnlichem Material, 7-reihig .....	1 Stück	100	101,5
12	Eau de Toilette für die Dame, 45 bis 100 ml im Zerstäuber .....	100 ml	100	101,8
13	Haarspray, in Dosen zu etwa 250 ml Inhalt, Markenware <sup>6)</sup> .....	250 ml <sup>7)</sup>	100	101,5
14	Haar-Shampoo, in Behältern zu etwa 200 ml .....	200 ml	100	102,3
15	Handcreme, in Dosen oder Tuben zu etwa 150 ml .....	150 ml	100	101,8
16	Tagescreme, in Tuben oder Dosen zu etwa 50 ml .....	50 ml	100	101,8
17	Kindercreme, in Dosen oder Tuben zu etwa 150 ml .....	150 ml	100	101,1
18	Zahnbürste, mittlere Qualität .....	1 Stück	100	104,9
19	Zahncreme (keine medizinische), zu etwa 75 ml .....	75 ml	100	101,6
20	Lippenstift, Markenware .....	1 Stück	100	104,0
21	Nagellack (kein Perlmutter), in Fläschchen zu etwa 15 ml .....	1 Fläschchen	100	101,4
22	Make up, flüssig, in Tuben oder Flaschen zu etwa 30 bis 40 ml <sup>8)</sup> .....	30 ml <sup>9)</sup>	100	101,2
23	Augenbrauenstift .....	1 Stück	100	105,1
24	Rasierklingen Klingenköpfe für einen Nassrasierer, in Packungen zu etwa 6 bis 10 Stück .....	10 Stück	100	103,2
25	Rasierwasser, after shave, in Flaschen zu etwa 100 ml .....	100 ml	100	101,0
26	Feinseife, etwa 125 g, mittlere Qualität <sup>10)</sup> .....	125 g <sup>11)</sup>	100	100,8
27	Körperspray, Pumpspray, desodorierend, hautfreundlich, ohne Zusätze, in Dosen zu etwa 75 ml Inhalt .....	75 ml	100	99,8

1) Bis einschl. 1999 "universal, kompakt, Füllgewicht etwa 2 kg". - 2) Bis einschl. 1999 "2 kg". - 3) Bis einschl. 1999 "zu etwa 1,2 kg, keine Nachfüll-  
"300 ml". - 8) Bis einschl. 1999 "zu etwa 25 ml". - 9) Bis einschl. 1999 "25 ml". - 10) Bis einschl. 1999 etwa "125 bis 150 g". - 11) Bis einschl. 1999

## Lebenshaltungsgüter in Bayern

2000 $\triangleq$ 100			Veränderung gegenüber dem Vorjahr in %					Lfd. Nr.
2002	2003	2004	2000	2001	2002	2003	2004	
103,7	105,3		.	2,6	1,1	1,5		1
101,5	103,2		.	0,1	1,4	1,7		2
97,7	98,2		.	- 1,4	- 0,9	0,5		3
103,7	102,0		.	3,3	0,4	- 1,6		4
100,1	99,5		.	- 0,4	0,5	- 0,6		5
101,9	100,3		.	1,8	0,1	- 1,6		6
98,8	96,6		.	- 1,8	0,6	- 2,2		7
104,5	104,5		.	2,5	2,0	0,0		8
106,1	103,6		.	4,1	1,9	- 2,4		9
103,1	103,2		.	1,9	1,2	0,1		10
100,6	102,3		.	1,5	- 0,9	1,7		11
104,4	107,7		.	1,8	2,6	3,2		12
101,3	98,5		.	1,5	- 0,2	- 2,8		13
102,8	101,9		.	2,3	0,5	- 0,9		14
103,2	103,3		.	1,8	1,4	0,1		15
104,4	107,0		.	1,8	2,6	2,5		16
97,7	99,8		.	1,1	- 3,4	2,1		17
106,4	107,1		.	4,9	1,4	0,7		18
106,1	108,4		.	1,6	4,4	2,2		19
105,9	104,0		.	4,0	1,8	- 1,8		20
105,6	106,2		.	1,4	4,1	0,6		21
101,5	102,7		.	1,2	0,3	1,2		22
106,7	105,9		.	5,1	1,5	- 0,7		23
107,6	112,9		.	3,2	4,3	4,9		24
103,3	106,8		.	1,0	2,3	3,4		25
106,3	110,1		.	0,8	5,5	3,6		26
102,2	102,3		.	- 0,2	2,4	0,1		27

packung". - 4) Bis einschl. 1999 "1,2 kg". - 5) Bis einschl. 1999 "Nachfüllpackung". - 6) Bis einschl. 1999 "zu etwa 300 ml". - 7) Bis einschl. 1999 "150 g".

Noch: 1. Preismesszahlen für ausgewählte

Lfd. Nr.	Ware und Sorte	Mengen- einheit	Preismesszahl	
			2000	2001
	Noch: Waren für die Körperpflege			
1	Papiertaschentücher, hygienisch, reibfest, ohne Duftzusätze, in Packungen zu etwa 180 Stück .....	180 Stück	100	106,3
2	Toilettenpapier, 3-lagig, weich, in Packungen zu 8 Rollen <sup>1)</sup> .....	1 Packung	100	105,0
3	Höschwindeln, in Packungen zu etwa 50 Stück, Körpergewicht: 8 bis 20 kg .....	100 Stück	100	100,1
	<b>Waren für die Gesundheitspflege</b>			
4	Fieberthermometer, mit digitaler Anzeige und mit Batterie .....	1 Stück	100	100,1
5	Wundpflaster, elastisch, mit antiseptischem Mittelstreifen, etwa 6 cm breit .....	1 m	100	102,0
6	Damentampons, in Packungen zu etwa 32 Stück .....	32 Stück	100	101,2
7	Melissengeist, in Flaschen zu etwa 100 ml .....	100 ml	100	102,8
8	Baby-Milchnahrung, Pulverform, in Packungen zu etwa 1 000 g .....	1 kg	100	102,6
9	Kinderkost, Säuglingsnahrung, in Gläsern zu 220 g <sup>2)</sup> .....	220 g <sup>3)</sup>	100	104,1
10	Vitamin-C-Brausetabletten, in Packungen zu 20 Tabletten .....	20 Stück	100	100,3
	<b>Fotoartikel</b>			
11	Spiegelreflex-Kamera, Autofocus, Zoom etwa 35 bis 70 mm, für mittlere Ansprüche .....	1 Stück	100	102,7
12	Kleinbild-Kamera (APS) mit Autofocus und Zoom (ca. 25 bis 50 mm <sup>4)</sup> .....	1 Stück	100	96,5
13	Farbnegativfilm 24 x 35, 36 Aufnahmen, 100/21 ISO .....	1 Stück	100	98,2
14	Fotoalbum, ca. 30 x 40 cm .....	1 Stück	100	98,4
	<b>Brillen</b>			
15	Brillenfassung für Herren, 4,5 mm stark, Markenware .....	1 Stück	100	101,5
16	Augenglas, weiß, Einstärkenglas, sphärisch, bis + 2,0 dpt., cyl. bis 2 dpt., gute Qualität, für Privatpatienten .....	1 Glas	100	102,0
17	Augenglas, weiß, Einstärkenglas, sphärisch, bis + 2,0 dpt., cyl. bis 2 dpt., gute Qualität, Marktpreis abzgl. Erstattung der Krankenkasse (für gesetzlich Versicherte) .....	1 Glas	100	103,3
18	Sonnenbrille, geschliffenes Glas (ohne Wirkung), mittlere Qualität .....	1 Stück	100	102,0
	<b>Büroartikel</b>			
19	Schul-Taschenrechner, 8-stellig, nur anzeigend, 4 Rechenarten, mit 2 bis 3 Funktionstasten, mit einem oder mehreren Speichern .....	1 Stück	100	104,0
20	Tintenstrahl-Farbdrucker max. 8 Seiten/min. SW, max. 5 Seiten/min. Farbe, keine Profigeräte <sup>5)</sup> .....	1 Stück	100	79,0

1) Bis einschl. 1999 ohne "3-lagig". - 2) Bis einschl. 1999 "Gemüse mit Fleisch, püriert, in Gläsern zu 190 g". - 3) Bis einschl. 1999 "190 g". - 4) Bis

## Lebenshaltungsgüter in Bayern

2000 $\triangleq$ 100			Veränderung gegenüber dem Vorjahr in %				Lfd. Nr.	
2002	2003	2004	2000	2001	2002	2003		2004
105,6	106,0		.	6,3	- 0,7	0,4		1
105,3	104,6		.	5,0	0,3	- 0,7		2
100,3	96,6		.	0,1	0,2	- 3,7		3
99,5	98,2		.	0,1	- 0,6	- 1,3		4
105,6	104,8		.	2,0	3,5	- 0,8		5
102,6	103,5		.	1,2	1,4	0,9		6
104,5	103,9		.	2,8	1,7	- 0,6		7
104,5	106,3		.	2,6	1,9	1,7		8
108,9	111,9		.	4,1	4,6	2,8		9
98,7	96,8		.	0,3	- 1,6	- 1,9		10
103,9	101,9		.	2,7	1,2	- 1,9		11
93,0	87,0		.	- 3,5	- 3,6	- 6,5		12
96,0	95,9		.	- 1,8	- 2,2	- 0,1		13
98,6	99,2		.	- 1,6	0,2	0,6		14
103,5	103,6		.	1,5	2,0	0,1		15
103,3	104,9		.	2,0	1,3	1,5		16
105,6	107,8		.	3,3	2,2	2,1		17
102,7	103,6		.	2,0	0,7	0,9		18
107,8	108,1		.	4,0	3,7	0,3		19
65,0	48,5		.	- 21,0	- 17,7	- 25,4		20

einschl. 1999 "Kleinbildkamera (nicht Spiegelreflex-Kamera) für mittlere Ansprüche". - 5) Bis einschl. 1999 "schwarz-weiß".

Noch: 1. Preismesszahlen für ausgewählte

Lfd. Nr.	Ware und Sorte	Menge- einheit	Preismesszahl	
			2000	2001
	Noch: Büroartikel			
1	PC IBM kompatibel (Pentium III) mit etwa 550 MHz Taktfrequenz, 128 MB Arbeitsspeicher, etwa 10 GB Festplatte, 3,5 Zoll-Disketten-Laufwerk, etwa 40-fach CD-ROM-Laufwerk, mit Soundkarte, einschl. 17 Zoll-Monitor <sup>1)</sup> .....	1 Stück	100	64,5
2	Hebelordner, DIN A 4, 8 cm breit, ohne Register .....	1 Stück	100	102,3
3	Schulfüller, mittlere Qualität .....	1 Stück	100	102,9
4	Briefumschläge, weiß, ungefütert, DIN C 6 .....	25 Stück	100	102,6
5	Briefblock, weiß, holzfrei, DIN A 4, 50 Blatt .....	1 Stück	100	103,4
6	Druckerpapier, hochweiß, DIN A 4, 500 Blatt <sup>2)</sup> .....	500 Blatt <sup>3)</sup>	100	104,6
7	Schulheft, einfach liniert, DIN A 4, 16 Blatt <sup>4)</sup> .....	1 Stück	100	103,4
8	Zeichenblock, mittelfein, DIN A 3, 20 Blatt .....	1 Stück	100	103,4
9	Bleistift, Markenware .....	1 Stück	100	102,3
10	Füllhalterpatronen, blau oder schwarz, Packung zu 2 x 6 Stück <sup>5)</sup> .....	1 Packung	100	100,0
11	Farbkasten, mit 12 auswechselbaren Deckfarben und 1 Tube Deckweiß .....	1 Stück	100	101,9
	<b>Sonstige Waren für die Haushaltsführung</b>			
12	Tafelkerzen, in Verpackungen zu etwa 6 bis 8 Stück .....	1 Stück	100	102,0
13	Filtertüten für Kaffeefilter, 4 bis 6 Tassen, in Packungen zu 100 Stück <sup>6)</sup> .....	100 Stück <sup>7)</sup>	100	98,6
14	Alu-Folie (nicht extra stark), etwa 30 cm breit, zu 10 oder 20 m Länge .....	20 m	100	102,5
15	Klarsicht-Folie, mit Hafteffekt, etwa 30 cm breit, zu 15 oder 20 m Länge .....	20 m	100	105,4
16	Klebstoff (kein Kontaktkleber), in Tuben zu etwa 50 g Füllgewicht .....	50 g	100	104,0
	<b>Musikinstrumente</b>			
17	Piano, mittlere Qualität .....	1 Stück	100	102,8
18	Blockflöte, C-Sopran, Birnbaumholz, braun gebeizt, poliert .....	1 Stück	100	103,2
19	Gitarre, nicht elektrisch, 6-saitig (Schüler- oder Wandergitarre) .....	1 Stück	100	100,8
20	Keyboard, 5 Oktaven, dynamischer Anschlag, mit Rhythmusautomatik, Midi-Anschluss .....	1 Stück	100	103,9
	<b>Sport- und Spielwaren</b>			
21	Iglu-Zelt für 2 bis 3 Personen, etwa 200 x 200 x 130 cm <sup>8)</sup> .....	1 Stück	100	99,5
22	Luftmatratze, Sitz- und Liegematratze, ungemustert, 3-teilig, unaufgeblasen etwa 70 x 200 cm, gute Qualität .....	1 Stück	100	101,8
23	Ski aus Kunststoff, Länge 180 bis 190 cm, ohne Bindung, mittlere Qualität .....	1 Paar	100	103,3

1) Bis einschl. 1999 "Pentium-Prozessor, 16 MB Arbeitsspeicher, Festplatte etwa 1 GB, 15 "S-VGA-Monitor". - 2) Bis einschl. 1999 "Schreibmaschine" in Packungen zu 40 Stück". - 7) Bis einschl. 1999 "40 Stück". - 8) Bis einschl. 1999 "Hauszelt mit Apsis für 4 Personen, etwa 280 x 200 x 180 cm".

## Lebenshaltungsgüter in Bayern

2000 $\triangleq$ 100			Veränderung gegenüber dem Vorjahr in %					Lfd. Nr.
2002	2003	2004	2000	2001	2002	2003	2004	
49,1	35,4		.	- 35,5	- 23,9	- 27,9		1
103,5	103,4		.	2,3	1,2	- 0,1		2
105,6	105,8		.	2,9	2,6	0,2		3
106,8	108,8		.	2,6	4,1	1,9		4
105,3	105,9		.	3,4	1,8	0,6		5
107,2	105,3		.	4,6	2,5	- 1,8		6
104,4	98,9		.	3,4	1,0	- 5,3		7
100,8	100,8		.	3,4	- 2,5	0,0		8
106,0	107,2		.	2,3	3,6	1,1		9
102,2	103,6		.	0,0	2,2	1,4		10
103,6	101,8		.	1,9	1,7	- 1,7		11
100,3	104,7		.	2,0	- 1,7	4,4		12
99,8	99,9		.	- 1,4	1,2	0,1		13
103,5	102,8		.	2,5	1,0	- 0,7		14
107,0	104,8		.	5,4	1,5	- 2,1		15
106,9	105,3		.	4,0	2,8	- 1,5		16
105,7	107,3		.	2,8	2,8	1,5		17
106,9	108,3		.	3,2	3,6	1,3		18
102,1	102,6		.	0,8	1,3	0,5		19
104,7	105,0		.	3,9	0,8	0,3		20
95,2	88,8		.	- 0,5	- 4,3	- 6,7		21
103,8	102,0		.	1,8	2,0	- 1,7		22
112,7	117,8		.	3,3	9,1	4,5		23

nenpapier". - 3) Bis einschl. 1999 "1 000 Blatt". - 4) Bis einschl. 1999 "DIN A 5". - 5) Bis einschl. 1999 "Packung zu 6 Stück". - 6) Bis einschl. 1999

Noch: 1. Preismesszahlen für ausgewählte

Lfd. Nr.	Ware und Sorte	Mengen- einheit	Preismesszahl	
			2000	2001
	<b>Noch: Sport- und Spielwaren</b>			
1	Tennisschläger, mittlere Qualität einschl. Bespannung mit Kunstdarm .....	1 Stück	100	98,5
2	Fußball, gute Qualität, Gr. 5 .....	1 Stück	100	100,8
3	Heimtrainer, mittlere Qualität mit Computer .....	1 Stück	100	102,3
4	Sporthose für Kinder, kurz, Gr. 140 .....	1 Stück	100	103,2
5	Skatspiel in Schachtel oder Box, mittlere Qualität .....	1 Stück	100	101,6
6	Spielesammlung für 4 bis 6 Personen <sup>1)</sup> .....	1 Stück	100	100,1
7	Puppe, unzerbrechlich, Schlafaugen mit Wimpern, wasch- und kämbbare Haare, bekleidet, etwa 40 cm groß .....	1 Stück	100	99,8
8	Teddybär, etwa 40 cm groß, mittlere Qualität .....	1 Stück	100	98,7
9	Kunststoffbaukasten, für Kinder ab 8 Jahre <sup>2)</sup> .....	1 Packung	100	102,0
10	Elektrische Eisenbahn, Spur HO, Grundausstattung mit Transformator .....	1 Packung	100	101,9
11	Spielzeugauto, funkferngesteuert (RC), mit Elektromotor .....	1 Stück	100	99,8
	<b>Tiere, Tierfutter und Tierzubehör</b>			
12	Wellensittich, männliches Jungtier .....	1 Tier	100	100,6
13	Vogelkäfig, rechteckig, mit Schubfach, Unterteil aus Kunststoff .....	1 Stück	100	100,5
14	Hundefutter, in Dosen zu etwa 400 g .....	400 g	100	101,2
15	Vogelfutter für Wellensittiche, in Packungen zu etwa 500 g .....	500 g	100	97,8
	<b>Gartenartikel</b>			
16	Blumentopf, Durchmesser etwa 13 cm .....	1 Stück	100	108,1
17	Gießkanne, Kunststoff, 10 l Inhalt .....	1 Stück	100	99,7
18	Blumenerde, in Verpackungen zu etwa 20 l .....	20 l	100	102,2
19	Blumendünger, flüssig, in Kunststoff-Flaschen zu etwa 500 ml .....	500 ml	100	99,1
	<b>Tapeten, Farben, Malerzubehör</b>			
20	Tapete, Raufaser, Körnung mittel, weiß .....	1 Rolle	100	101,1
21	Tapetenkleister, in Beuteln oder Kartons zu 200 g <sup>3)</sup> .....	200 g <sup>4)</sup>	100	102,1
22	Malerpinsel, Naturborsten, Durchmesser 3 bis 4 cm .....	1 Stück	100	103,0
23	Acrylfarbe, weiß, für Innen- und Außenanstrich, in Dosen zu 750 ml .....	1 Dose	100	102,0
24	Dispersionsfarbe für Innen, lichteckend, gut deckend, 1 l ausreichend für ca. 5 m <sup>2</sup> Streich- fläche, in Eimern zu etwa 10 l Füllmenge .....	10 l <sup>5)</sup>	100	103,5
25	Spachtelmasse zum Anrühren, in Paketen zu 500 g .....	500 g	100	100,3

1) Bis einschl. 1999 "Mensch-ärgere-dich-nicht-Spiel". - 2) Bis einschl. 1999 "Grundausstattung, Markenware, für Kinder ab 7 Jahre". - 3) Bis



## Lebenshaltungsgüter in Bayern

2000 $\triangleq$ 100			Veränderung gegenüber dem Vorjahr in %					Lfd. Nr.
2002	2003	2004	2000	2001	2002	2003	2004	
96,7	93,1		.	- 1,5	- 1,8	- 3,7		1
102,2	101,6		.	0,8	1,4	- 0,6		2
106,9	109,4		.	2,3	4,5	2,3		3
104,9	104,7		.	3,2	1,6	- 0,2		4
104,0	99,0		.	1,6	2,4	- 4,8		5
101,4	102,9		.	0,1	1,3	1,5		6
101,2	101,8		.	- 0,2	1,4	0,6		7
99,0	99,8		.	- 1,3	0,3	0,8		8
101,7	100,1		.	2,0	- 0,3	- 1,6		9
103,3	104,3		.	1,9	1,4	1,0		10
99,7	97,1		.	- 0,2	- 0,1	- 2,6		11
101,0	103,3		.	0,6	0,4	2,3		12
101,8	103,8		.	0,5	1,3	2,0		13
101,8	103,0		.	1,2	0,6	1,2		14
98,7	97,3		.	- 2,2	0,9	- 1,4		15
115,0	115,4		.	8,1	6,4	0,3		16
98,9	99,8		.	- 0,3	- 0,8	0,9		17
108,1	110,6		.	2,2	5,8	2,3		18
101,3	101,6		.	- 0,9	2,2	0,3		19
101,4	100,5		.	1,1	0,3	- 0,9		20
106,7	108,7		.	2,1	4,5	1,9		21
104,7	107,2		.	3,0	1,7	2,4		22
105,5	108,5		.	2,0	3,4	2,8		23
105,7	107,2		.	3,5	2,1	1,4		24
102,9	103,3		.	0,3	2,6	0,4		25

einschl. 1999 "zu 125 g". - 4) Bis einschl. 1999 "1 Packung". - 5) Bis einschl. 1999 "1 l".

Noch: 1. Preismesszahlen für ausgewählte

Lfd. Nr.	Ware und Sorte	Mengen- einheit	Preismesszahl	
			2000	2001
<b>Feuerzeuge, Zündhölzer</b>				
1	Zündhölzer, in Packungen zu 10 Schachteln .....	1 Packung	100	100,4
2	Einwegfeuerzeug, 2-er Packung .....	1 Packung <sup>1)</sup>	100	100,7
<b>Fahrräder und Zubehör</b>				
3	Herrenrad 28", mit Beleuchtungsset, Gepäckträger, Schloss und Park- stütze, mittlere Qualität .....	1 Stück	100	104,0
4	Fahrrad-Bereifung, ein Schlauch, 28 x 1,75, mittlere Qualität <sup>2)</sup> .....	1 Bereifung	100	98,9
5	Fahrrad-Beleuchtungsset, einschl. Dynamo, 6 Volt, 3 Watt .....	1 Stück	100	104,1
6	Integralhelm, mittlere Kategorie, mit ECE-Norm .....	1 Stück	100	98,5
<b>Kraftfahrzeugzubehör und -pflegemittel</b>				
7	Autobatterie, 44 Ah, 12 V <sup>3)</sup> .....	1 Stück	100	100,9
8	Zündkerzen, für Mittelklassewagen, in Packungen zu vier Stück .....	1 Packung	100	101,4
9	Abschleppseil, Kunststoff, für Pkw bis etwa 2 000 kg, Länge etwa 4 m .....	1 Stück	100	101,3
10	Spurkreuz-Gleitschutz-Schneeketten, hochwertiger Kettenstahl, Größe 175/70 SR 13 .....	2 Stück	100	99,3
11	Autowachs, Hartwachs, flüssig, etwa 500 ml .....	500 ml	100	101,3
12	Wischerblätter, etwa 400 mm lang, Markenware .....	1 Paar	100	102,7
13	Autokindersitz, für Kinder im Alter von 8 Monaten bis 7 Jahre, Klasse 1 und 2 .....	1 Stück	100	100,4
<b>Kraftfahrzeugbereifung</b>				
14	Pkw-Reifen, Stahlgürtelreifen, schlauchlos, 175/70 R 13 T .....	1 Stück	100	100,3
15	Pkw-Reifen, Stahlgürtelreifen, schlauchlos, 185/60 R 14 H .....	1 Stück	100	101,9
16	Pkw-Reifen, Stahlgürtelreifen, schlauchlos, 195/65 R 15 H .....	1 Stück	100	103,2
<b>Kraftstoffe</b>				
17	Dieselmotorenöl, Markenware, Selbstbedienung .....	10 l	100	102,5
18	Normalbenzin, bleifrei, Markenware, Selbstbedienung .....	10 l	100	100,7
19	Superbenzin, bleifrei, Markenware, Selbstbedienung .....	10 l	100	100,3
20	Superbenzin-Plus, bleifrei, Markenware, Selbstbedienung .....	10 l	100	101,6
<b>Motorenöl</b>				
21	Motorenöl, HD-Mehrbereichsöl, SAE 5 W 40 <sup>4)</sup> .....	1 l	100	102,8

1) Bis einschl. 1999 "1 Stück". - 2) Bis einschl. 1999 "eine Decke (Drahtreifen)". - 3) Bis einschl. 1999 "36 Ah". - 4) Bis einschl. 1999 "SAE 15 W 40".

## Lebenshaltungsgüter in Bayern

2000 $\triangleq$ 100			Veränderung gegenüber dem Vorjahr in %					Lfd. Nr.
2002	2003	2004	2000	2001	2002	2003	2004	
103,0	102,8		.	0,4	2,6	- 0,2		1
102,4	103,1		.	0,7	1,7	0,7		2
106,0	105,3		.	4,0	1,9	- 0,7		3
101,5	104,3		.	- 1,1	2,6	2,8		4
107,0	108,1		.	4,1	2,8	1,0		5
98,9	98,3		.	- 1,5	0,4	- 0,6		6
101,3	100,5		.	0,9	0,4	- 0,8		7
104,0	105,2		.	1,4	2,6	1,2		8
101,7	102,5		.	1,3	0,4	0,8		9
98,0	92,3		.	- 0,7	- 1,3	- 5,8		10
101,4	104,4		.	1,3	0,1	3,0		11
104,0	106,1		.	2,7	1,3	2,0		12
101,1	104,6		.	0,4	0,7	3,5		13
99,7	100,1		.	0,3	- 0,6	0,4		14
102,7	102,4		.	1,9	0,8	- 0,3		15
101,9	101,7		.	3,2	- 1,3	- 0,2		16
104,6	111,2		.	2,5	2,0	6,3		17
103,3	108,7		.	0,7	2,6	5,2		18
102,7	108,0		.	0,3	2,4	5,2		19
103,9	109,6		.	1,6	2,3	5,5		20
106,8	110,1		.	2,8	3,9	3,1		21

Lfd. Nr.	Ware und Sorte	Mengen- einheit	Preismesszahl	
			2000	2001
<b>Kohle, Brennholz, Heizöl</b>				
1	Steinkohlenbriketts, inländischer Herkunft, bei Abnahme von etwa 1 000 kg .....	100 kg	100	100,5
2	Braunkohlenbriketts, bei Abnahme von etwa 1 000 kg .....	100 kg	100	101,3
3	Kaminholz <sup>1)</sup> .....	1 Raumtr. <sup>2)</sup>	100	100,9
4	Extra leichtes Heizöl, bei Abnahme von 3 000 l (Tankware) .....	1 hl	100	95,6
<b>Leistungen, Gebühren und Tarife</b>				
5	Änderungsschneiderarbeit, Kürzen einer Hose .....	1 mal	100	102,9
6	Besohlen, ein Paar Herrenschuhe, Gr. 43, Ledersohlen .....	1 mal	100	103,4
7	Absätze für ein Paar Damenschuhe ersetzen, Werkstoffabsatz .....	1 mal	100	103,1
8	Chemische Reinigung (Vollreinigung) nebst Bügeln eines Sakkos oder Blazer. <sup>3)</sup> .....	1 mal	100	101,9
9	Miete für eine Garage oder einen Stellplatz für einen Pkw mittlerer Größe, bei privater Nutzung .....	Monatsmiete	100	102,1
10	Pkw-Oberwäsche, in der Waschstrasse <sup>4)</sup> .....	1 mal	100	103,0
11	Große Inspektion lt. Herstellervorschrift, incl. Material (Paketpreis), bei einem Pkw mit 900 bis 2 000 cm <sup>3</sup> .....	1 mal	100	102,9
12	Abgasuntersuchung (AU-Test) für einen Mittelklassewagen mit 1 400 bis 1 999 cm <sup>3</sup> Hubraum (Otto-Motor) mit geregelterm 3-Wege-Katalysator .....	1 mal	100	99,9
13	Bremsflüssigkeit wechseln, incl. Material, bei einem Pkw mit 900 bis 2 000 cm <sup>3</sup> .....	1 mal	100	102,5
14	Bremsklötze vorne ersetzen, incl. Material, bei einem Pkw mit 900 bis 2 000 cm <sup>3</sup> .....	1 mal	100	102,1
15	Zwei Stoßdämpfer hinten erneuern, incl. Material, bei einem Pkw mit 900 bis 2 000 cm <sup>3</sup> .....	1 mal	100	102,1
16	Austausch einer Auspuff-Anlage, ohne Wechsel des Katalysators incl. Material, bei einem Kat-Pkw mit 900 bis 2 000 cm <sup>3</sup> .....	1 mal	100	102,3
17	Mechanische Kupplung (Druckplatte, Druckscheibe, Drucklager) erneuern, incl. Material, bei einem Pkw mit 900 bis 2 000 cm <sup>3</sup> .....	1 mal	100	103,2
18	Lackieren eines vorderen Kotflügels, Spritzlackierung, mit notwendigen Vorarbeiten, incl. Material, bei einem Pkw mit 900 bis 2 000 cm <sup>3</sup> , durchschnittlicher Arbeitsaufwand .....	1 mal	100	102,5
19	Fahrschulunterricht auf Mittelklassewagen (ca. 1 600 cm <sup>3</sup> Hubraum), ortsüblich häufigste Fahrstunde .....	45 Minuten	100	105,6
20	Grundgebühr für theoretischen Fahrunterricht (Pkw) .....	1 mal	100	103,6
21	Taxifahrt, Entfernung 3 km, von einer Taxihaltestelle aus, mit Wartezeiten (von insgesamt 3 Minuten) .....	1 Fahrt	100	110,5

1) Bis einschl. 1999 "Brennholz, ofenfertig". - 2) Bis einschl. 1999 "50 kg". - 3) Bis einschl. 1999 "Bügeln eines zweiteiligen Herrenanzuges". - 4) Bis

## Lebenshaltungsgüter in Bayern

2000 $\triangleq$ 100			Veränderung gegenüber dem Vorjahr in %					Lfd. Nr.
2002	2003	2004	2000	2001	2002	2003	2004	
102,4	103,1		.	0,5	1,9	0,7		1
104,1	105,9		.	1,3	2,8	1,7		2
105,9	108,9		.	0,9	5,0	2,8		3
85,8	90,0		.	- 4,4	- 10,3	4,9		4
109,0	110,0		.	2,9	5,9	0,9		5
110,5	112,4		.	3,4	6,9	1,7		6
111,6	112,9		.	3,1	8,2	1,2		7
105,9	106,3		.	1,9	3,9	0,4		8
103,5	105,8		.	2,1	1,4	2,2		9
111,6	114,2		.	3,0	8,3	2,3		10
105,5	109,3		.	2,9	2,5	3,6		11
101,1	104,2		.	- 0,1	1,2	3,1		12
108,0	111,8		.	2,5	5,4	3,5		13
109,9	114,9		.	2,1	7,6	4,5		14
105,5	108,5		.	2,1	3,3	2,8		15
108,8	113,6		.	2,3	6,4	4,4		16
108,3	111,3		.	3,2	4,9	2,8		17
111,3	116,4		.	2,5	8,6	4,6		18
109,9	112,0		.	5,6	4,1	1,9		19
105,7	107,4		.	3,6	2,0	1,6		20
109,6	112,7		.	10,5	- 0,8	2,8		21

einschl. 1999 "Einfache Pkw-Oberwäsche, Maschinenwäsche".

Noch: 1. Preismesszahlen für ausgewählte

Lfd. Nr.	Ware und Sorte	Mengen- einheit	Preismesszahl	
			2000	2001
	Noch: Leistungen, Gebühren und Tarife			
1	Friseurleistungen für Herren, Haarschneiden einschl. Waschen und Föhnen .....	1 mal	100	101,9
2	Friseurleistungen für Damen, Waschen, Schneiden, Föhnen, mit Festiger und Haarspray <sup>1)</sup> .....	1 mal	100	102,1
3	Friseurleistungen für Damen, Dauerwellen einschl. Waschen, Schneiden, Föhnen, mit Festiger und Haarspray .....	1 mal	100	102,8
4	Friseurleistungen für Damen, Färben, ohne zusätzliche Leistungen .....	1 mal	100	103,3
5	Kinoeintrittskarte, Platz in der mittleren Reihe, Abendvorstellung, samstags .....	1 Karte	100	101,6
6	Monatliches Entgelt für halbtägigen Kindergartenbesuch (20 Tage), ohne Verpflegung, für Kinder von 3 bis 6 Jahren, Einzelkind, zwei Elternteile mit einem Monatsnettoeinkommen von 2 642,00 Eurc <sup>2)</sup> .....	Monatsgebühr	100	101,5
7	Eintrittskarte ins Hallenbad für einen Erwachsenen, gültig für 1 Besuch .....	1 Besuch	100	103,1
8	Fotoarbeiten, Entwicklung eines Kleinbildfarbfilmes, 36 Aufnahmen .....	1 Film	100	101,5
9	Fotoarbeiten, Vergrößerung auf 9 x 13 cm von einem Kleinbildfarbfilm .....	1 Bild	100	95,7
10	Häufigste Reparatur eines Farbfernsehers, Preis einer Arbeitsstunde, ohne Materialkosten und ohne Wegegeld .....	1 Stunde	100	103,6
11	Batteriewechsel bei einer Armbanduhr, einschl. Batterie <sup>3)</sup> .....	1 mal	100	100,6
12	Bodenbeläge verlegen und fixieren (mit wasserlöslichem Klebstoff) .....	1 m <sup>2</sup>	100	104,7
13	Abschleifen und Versiegeln von Parkettfußboden .....	1 m <sup>2</sup>	100	100,9
14	Waschmaschinenreparatur, Auswechseln der Heizstäbe, ohne Materialkosten und ohne Wegegeld .....	1 mal	100	103,4
15	Mensaessen, mittlere Kategorie .....	1 Essen	100	101,9
16	Leihgebühr eines Videofilmes für ca. 1 bis 2 Tage, Top 1 Film der Video-Hitliste <sup>4)</sup> .....	1 mal	100	97,5
17	Wassergeld, Grundgebühr und Kubikmeterpreis je Haushalt bei einer monatlichen Abnahmemenge von 6 m <sup>3</sup> .....	monatlich	100	101,7
18	Wassergeld, Grundgebühr und Kubikmeterpreis je Haushalt bei einer monatlichen Abnahmemenge von 15 m <sup>3</sup> .....	monatlich	100	102,0
	<b>Müllabfuhr, Jahresgebühr für die regelmäßige Leerung</b>			
19	a) einer ortsüblichen Restmülltonne für einen 3-Personen-Haushalt bei einer zu entsorgenden Müllmenge von etwa 60 l wöchentlich <sup>5)</sup> .....	Jahresgebühr	100	102,4
20	b) eines Behälters mit etwa 1,1 m <sup>3</sup> Inhalt .....	Jahresgebühr	100	102,1
	<b>Abwasserbeseitigung</b>			
21	Abwasserbeseitigung bei privaten Haushalten, Gebühr für 1 m <sup>3</sup> .....	1 m <sup>3</sup>	100	103,0

1) Bis einschl. 1999 ohne "Schneiden". - 2) Bis einschl. 1999 "für volltägigen Kindergartenbesuch, einschl. Verpflegung". - 3) Bis einschl. 1999

## Lebenshaltungsgüter in Bayern

2000 $\triangleq$ 100			Veränderung gegenüber dem Vorjahr in %					Lfd. Nr.
2002	2003	2004	2000	2001	2002	2003	2004	
106,5	107,9		.	1,9	4,5	1,3		1
108,2	109,8		.	2,1	6,0	1,5		2
107,0	108,2		.	2,8	4,1	1,1		3
107,3	108,9		.	3,3	3,9	1,5		4
107,0	109,4		.	1,6	5,3	2,2		5
101,8	103,7		.	1,5	0,3	1,9		6
103,1	110,2		.	3,1	0,0	6,9		7
103,1	98,8		.	1,5	1,6	-4,2		8
99,3	96,6		.	-4,3	3,8	-2,7		9
106,2	107,9		.	3,6	2,5	1,6		10
102,3	102,8		.	0,6	1,7	0,5		11
109,2	110,6		.	4,7	4,3	1,3		12
103,2	104,0		.	0,9	2,3	0,8		13
107,5	108,7		.	3,4	4,0	1,1		14
109,8	113,3		.	1,9	7,8	3,2		15
100,4	102,2		.	-2,5	3,0	1,8		16
103,6	104,6		.	1,7	1,9	1,0		17
103,8	104,9		.	2,0	1,8	1,1		18
101,7	100,7		.	2,4	-0,7	-1,0		19
100,6	100,1		.	2,1	-1,5	-0,5		20
106,9	108,8		.	3,0	3,8	1,8		21

"Reinigung einer Armbanduhr". - 4) Bis einschl. 1999 ohne: "Top 1- Film in der Video-Hitliste". - 5) Bis einschl. 1999 "Tonne mit etwa 120 l Inhalt".

Lfd. Nr.	Ware und Sorte	Mengen- einheit	Preismesszahl	
			2000	2001
	Noch: Leistungen, Gebühren und Tarife			
	<b>Elektrischer Strom</b> , Haushaltsbedarf, Arbeits-, Leistungs- und Verrechnungspreis bei einem Verbrauch von:			
1	200 kWh Monatsverbrauch / 2 400 kWh Jahresverbrauch .....	monatlich	100	101,5
2	325 kWh Monatsverbrauch / 3 900 kWh Jahresverbrauch .....	monatlich	100	101,6
3	1 275 kWh Monatsverbrauch / 15 300 kWh Jahresverbrauch .....	monatlich	100	102,5
	<b>Gas</b> für eine Wohnung mit Küche, günstigster Tarif, Grund- (Verrechnungs-) und Arbeitspreis bei einer monatlichen Abnahmemenge von:			
4	1 000 kWh .....	monatlich	100	121,1
5	1 600 kWh .....	monatlich	100	123,6
6	2 300 kWh (einschl. Gasraumheizung) .....	monatlich	100	125,7
7	Parkuhrgebühr/Parkscheingebühr für eine Stunde, bei unterschiedlichen Sätzen: häufigster Satz im Stadtzentrum .....	1 Stunde	100	100,0
8	Straßenbahn oder Omnibus, Einzelfahrt, im Durchschnitt einer jeweils vielbefahrenen kurzen, mittleren und langen Strecke, für einen Erwachsenen, ohne Umsteigen .....	Einzelfahrt	100	104,3
9	Straßenbahn oder Omnibus, Mehrfahrtenkarte bzw. Fahrscheinheft für etwa 6 Fahrten, im Durchschnitt einer jeweils vielbefahrenen kurzen, mittleren und langen Strecke, für einen Erwachsenen .....	Einzelfahrt	100	105,7
10	Straßenbahn oder Omnibus, Monatskarte, im Durchschnitt einer jeweils vielbefahrenen kurzen, mittleren und langen Strecke .....	Monatskarte	100	103,9
11	Schülerverkehr (Kraftomnibus), Monatskarte für Schüler .....	Monatskarte	100	105,2
12	Möbeltransport für eine Entfernung von 350 km für 7 Möbelwagenmeter (35 m³), reine Beförderungsleistung incl. Be- und Entladung von Parterre zu Parterre, nicht enthalten sind Nebenleistungen wie Montagesstunden, Packleistungen und Bestimmung des Packmaterials .....	1 Transport	100	101,8
13	Tageszeitung, örtlich bevorzugtes Blatt, Einzelverkauf (ohne Wochenendausgabe) .....	1 Stück	100	101,8
14	Tageszeitung, örtlich bevorzugtes Blatt, Abonnement .....	Monatsbezug	100	103,2
15	Kleinanzeige, schwarz-weiß, örtlich bevorzugtes Blatt, Samstagsausgabe PKW -Verkauf (siehe Text), die ersten beiden Worte "fett", ohne Rahmen, Einzelanzeige, Text: <b>"Golf GT</b> , 90 KW, EZ 11/97, Servo, SSD, 5-türig, G-Kat, Sportsitze, silber-met., TÜV, 93 000 km, Preis VB, Tel. ....	1 Anzeige	100	103,7
16	Theaterkarte (für Schauspiel), 1. Parkett an der Tageskasse <sup>1)</sup> .....	1 Karte	100	100,0
17	Theaterkarte (für Schauspiel), 1. Parkett im Abonnement (Platzmiete <sup>1)</sup> .....	1 Karte	100	102,6

1) Bis einschl. 1999 "II. Rang Mitte".



## Lebenshaltungsgüter in Bayern

2000 $\triangleq$ 100			Veränderung gegenüber dem Vorjahr in %					Lfd. Nr.
2002	2003	2004	2000	2001	2002	2003	2004	
104,3	107,6		.	1,5	2,8	3,2		1
104,4	107,7		.	1,6	2,8	3,2		2
107,2	112,3		.	2,5	4,6	4,8		3
113,2	119,2		.	21,1	- 6,5	5,3		4
115,5	122,1		.	23,6	- 6,6	5,7		5
117,3	124,4		.	25,7	- 6,7	6,1		6
98,0	99,8		.	0,0	- 2,0	1,8		7
107,1	109,1		.	4,3	2,7	1,9		8
108,8	110,4		.	5,7	2,9	1,5		9
105,9	108,6		.	3,9	1,9	2,5		10
108,2	112,1		.	5,2	2,9	3,6		11
104,1	104,4		.	1,8	2,3	0,3		12
105,5	110,8		.	1,8	3,6	5,0		13
107,7	112,4		.	3,2	4,4	4,4		14
106,8	110,1		.	3,7	3,0	3,1		15
102,6	106,1		.	0,0	2,6	3,4		16
102,9	102,4		.	2,6	0,3	- 0,5		17

Noch: 1. Preismesszahlen für ausgewählte

Lfd. Nr.	Ware und Sorte	Mengen- einheit	Preismesszahl	
			2000	2001
	Noch: Leistungen, Gebühren und Tarife			
1	Opernkarte (für Oper oder Operette), 1. Parkett an der Tageskasse <sup>1)</sup> .....	1 Karte	100	100,0
2	Opernkarte (für Oper oder Operette), 1. Parkett im Abonnement (Platzmiete) <sup>1)</sup> .....	1 Karte	100	100,3
3	Eintrittskarte zum Fußballspiel (Meisterschaftsspiel des klassenhöchsten Vereins in der laufenden Spielperiode), billigster Sitzplatz .....	1 Karte	100	99,2
4	Lehrgangsgebühr einer Volkshochschule, Preis für 1 Doppelstunde beim Kauf einer Hörekarte für den Besuch eines Lehrganges von 20 Doppelstunden in Englisch (Grundkurs oder Unterstufe) .....	1 Doppel- stunde	100	102,6
<b>Altbauwohnungen und Wohnungen aus dem öffentlich geförderten Wohnungsbau</b>				
Miete für eine abgeschlossene, leervermietete Wohnung mit bis zu 3 Zimmern mit Küche, Bad und Sammelheizung, bis 70 m <sup>2</sup> Wohnfläche; ohne Nebenkosten und ohne Umlagen <sup>2)</sup>				
5	Altbauwohnung aus der Zeit vor dem 20. Juni 1948 .....	Monatsmiete	100	101,7
6	Neubauwohnung (sozialer Wohnungsbau) aus der Zeit ab dem 20. Juni 1948 .....	Monatsmiete	100	101,2
<b>Freifinanzierte Mietwohnungen und Garagen</b>				
Miete für eine abgeschlossene, leervermietete Wohnung mit bis zu 3 Zimmern mit Küche, Bad und Sammelheizung sowie Balkon oder Loggia in freifinanziertem Mehrfamilienhaus nach dem 20. Juni 1948 erbaut, mehr als 70 m <sup>2</sup> Wohnfläche, ohne Nebenkosten und ohne Umlagen <sup>2)</sup> .....				
7		Monatsmiete	100	101,3
8	Miete für eine Garage oder einen Stellplatz bei Benutzung durch den befragten Mieter .....	Monatsmiete	100	100,5

1) Bis einschl. 1999 "II. Rang Mitte". - 2) Bis einschl. 1999 "mit Nebenkosten".

## Lebenshaltungsgüter in Bayern

2000 $\triangleq$ 100			Veränderung gegenüber dem Vorjahr in %					Lfd. Nr.
2002	2003	2004	2000	2001	2002	2003	2004	
101,1	104,1		.	0,0	1,1	3,0		1
100,6	101,0		.	0,3	0,3	0,4		2
112,8	121,1		.	- 0,8	13,7	7,4		3
108,4	115,3		.	2,6	5,7	6,4		4
103,3	105,6		.	1,7	1,6	2,2		5
102,7	104,2		.	1,2	1,5	1,5		6
102,8	104,4		.	1,3	1,5	1,6		7
101,7	103,0		.	0,5	1,2	1,3		8

2. Verbraucherpreisindex für Bayern

Gesamtindex	Wägungs- anteil in 0/00	2000 = 100			
		2000	2001	2002	2003
Gesamtindex .....	1000,00	100,0	102,1	103,7	105,0
Gesamtindex ohne saisonabhängige Nahrungs- mittel .....	983,74	100,0	102,0	103,6	105,0
Saisonabhängige Nahrungsmittel .....	16,26	100,0	107,8	109,3	107,3
Gesamtindex ohne saisonabhängige Waren .....	969,04	100,0	102,0	103,7	105,1
Saisonabhängige Waren .....	30,96	100,0	103,8	102,1	102,5
Gesamtindex ohne saisonabhängige Waren und Dienstleistungen .....	945,58	100,0	101,9	103,7	105,1
Saisonabhängige Waren und Dienstleistungen .....	54,42	100,0	103,7	104,1	104,4
Gesamtindex ohne Heizöl und Kraftstoffe .....	958,40	100,0	102,1	103,9	105,0
Heizöl und Kraftstoffe .....	41,60	100,0	99,8	99,9	105,1
Gesamtindex ohne Haushaltsenergie .....	952,98	100,0	101,7	103,6	104,8
Gesamtindex ohne Wohnungsnettomieten und Wohnungsnebenkosten .....	755,85	100,0	102,3	103,9	105,2

2. Verbraucherpreisindex für Bayern

Indexhauptgruppe	Wägungs- anteil in 0/00	2000 = 100			
		2000	2001	2002	2003
2.1. Gliederung nach Hauptgruppen und Gruppen					
Nahrungsmittel und alkoholfreie Getränke .....	103,35	100,0	104,1	105,4	105,2
Alkoholische Getränke, Tabakwaren .....	36,73	100,0	101,6	105,0	110,0
Bekleidung und Schuhe .....	55,09	100,0	101,6	103,5	103,6
Wohnung, Wasser, Strom, Gas und andere Brennstoffe .....	302,66	100,0	102,5	103,4	105,2
Wohnungsmieten (einschl. Nebenkosten) .....	244,15	100,0	101,4	103,0	104,5
Wohnungsnettomieten .....	212,17	100,0	101,3	102,8	104,4
Sozialer Wohnungsbau .....	9,76	100,0	101,4	104,0	106,1
Freifinanzierter Wohnungsbau .....	202,41	100,0	101,3	102,8	104,4
Wohnungsnebenkosten .....	31,98	100,0	102,1	103,8	104,9
Haushaltsenergie .....	47,02	100,0	108,8	106,5	109,9
Regelmäßige Instandhaltung und Reparatur der Wohnung .....	11,49	100,0	100,5	101,1	101,9
Einrichtungsgegenstände (Möbel), Apparate, Geräte und Ausrüstungen für den Haushalt sowie deren Instandhaltung .....	68,54	100,0	100,9	102,4	103,1
Gesundheitspflege .....	35,46	100,0	101,2	101,4	101,3
Verkehr .....	138,65	100,0	102,6	105,1	107,9
Nachrichtenübermittlung .....	25,21	100,0	94,1	95,7	96,4
Freizeit, Unterhaltung und Kultur .....	110,85	100,0	100,4	101,1	100,8
Bildungswesen .....	6,66	100,0	101,6	104,1	107,5
Beherbergungs- und Gaststätdienstleistungen ....	46,57	100,0	102,5	107,9	109,1
Andere Waren und Dienstleistungen (Körperpfle- ge, persönliche Gebrauchsgegenstände, Versi- cherungsleistungen, Gebühren u.ä.) .....	70,23	100,0	103,2	105,7	107,7

2. Verbraucherpreisindex für Bayern

Indexteilgruppe	Wägungs- anteil in 0/00	2000 = 100			
		2000	2001	2002	2003
<b>2.2. Gliederung nach Waren und Dienstleistungen</b>					
Waren .....	484,48	100,0	102,1	102,9	104,0
Verbrauchsgüter .....	278,37	100,0	103,7	104,8	106,8
Gebrauchsgüter mit mittlerer Lebensdauer .....	101,15	100,0	101,3	102,7	103,0
Langlebige Gebrauchsgüter .....	104,96	100,0	98,5	98,3	97,5
Dienstleistungen (einschl. Wohnungsnetto- mieten) .....	515,52	100,0	102,0	104,4	106,1
Dienstleistungen (ohne Wohnungsnetto- mieten) .....	303,35	100,0	102,5	105,5	107,2
Wohnungsnettomieten .....	212,17	100,0	101,3	102,8	104,4

2. Verbraucherpreisindex für Bayern

Indexteilgruppe	Wägungs- anteil in 0/00	2000 = 100			
		2000	2001	2002	2003
<b>2.3. Sonderberechnung "Administrierte Preise"</b>					
Gesamtindex ohne administrierte Preise .....	812,25	100,0	101,8	103,4	104,7
Administrierte Preise .....	187,75	100,0	103,2	105,1	106,6
Direkt administrierte Preise .....	45,05	100,0	107,4	109,3	111,0
Teiladministrierte Preise .....	142,70	100,0	101,9	103,8	105,3
<b>2.4. Sonderberechnung "Kraftfahrer-Preisindex"</b>					
Kraftfahrzeug-Anschaffung und -Unterhaltung ("Kraftfahrer-Preisindex") .....	125,31	100,0	102,9	105,0	107,6
Kraftwagen .....	33,23	100,0	101,0	102,5	103,4
Motorräder .....	2,27	100,0	103,6	104,3	104,6
Kraftstoffe .....	33,70	100,0	100,8	103,2	108,6
Ersatzteile, Zubehör, Pflegemittel .....	5,91	100,0	101,2	101,8	102,5
Reparaturen, Inspektionen, Wagenwäsche .....	25,54	100,0	102,3	107,7	111,8
Garagenmiete .....	9,70	100,0	101,4	102,6	104,5
Fahrschule, Führerscheingebühr .....	1,30	100,0	104,7	108,2	110,0
Kraftfahrzeugversicherung .....	7,58	100,0	109,3	104,5	102,7
Kraftfahrzeugsteuer .....	6,08	100,0	123,4	123,4	124,1

2. Verbraucherpreisindex für Bayern

Gruppe/Untergruppe	Wägungs- anteil in 0/00	2000 = 100			
		2000	2001	2002	2003
2.5. Gliederung nach Gruppen und Untergruppen					
Nahrungsmittel und alkoholfreie Getränke .....	103,35	100,0	104,1	105,4	105,2
Nahrungsmittel .....	90,47	100,0	104,6	106,1	105,8
Brot und Getreideerzeugnisse .....	17,20	100,0	103,2	106,4	106,9
Reis (einschl. Reiszubereitungen) .....	/	100,0	100,8	101,6	103,5
Brot, andere Backwaren aus Brotteig, Dauerbackwaren .....	/	100,0	103,6	107,2	107,7
Brot, andere Backwaren aus Brotteig .....	/	100,0	104,2	108,5	108,9
Dauerbackwaren .....	/	100,0	100,8	101,3	102,3
Teigwaren (einschl. Zubereitungen mit Teigwaren) .....	/	100,0	102,1	104,7	105,0
Feine Backwaren (ohne Dauerbackwaren) .....	/	100,0	102,5	104,3	104,6
Andere Getreideerzeugnisse und -zube- reitungen .....	/	100,0	103,9	108,8	109,0
Fleisch, Fleischwaren .....	22,74	100,0	106,8	107,0	106,1
Rindfleisch (auch Kalbfleisch), frisch .....	/	100,0	103,1	104,4	103,7
Schweinefleisch, frisch .....	/	100,0	112,0	110,8	109,4
Schaf- und Ziegenfleisch, frisch oder tiefgefroren .....	/	100,0	101,2	107,8	108,1
Geflügelfleisch, frisch oder tieffe- frozen .....	/	100,0	112,0	109,7	106,0
Fleisch- und Wurstwaren; Innereien und andere Schlachtnebenprodukte .....	/	100,0	105,7	106,7	106,0
Fleischzubereitungen .....	/	100,0	102,5	103,9	105,7
Anderes Fleisch, frisch oder tiefgefroren ...	/	100,0	103,9	102,5	102,1
Fische, Fischwaren .....	2,89	100,0	105,2	112,3	113,9
Fische, frisch .....	/	100,0	106,3	114,8	117,2
Fische und Fischfilets, getrocknet, geräuchert oder gesalzen .....	/	100,0	104,3	109,2	112,5
Andere Fische und Meerestiere sowie deren Zubereitungen und Konserven .....	/	100,0	103,7	109,0	109,0



2. Verbraucherpreisindex für Bayern

Gruppe/Untergruppe	Wägungs- anteil in 0/00	2000 = 100			
		2000	2001	2002	2003
<b>2.5. Gliederung nach Gruppen und Untergruppen</b>					
Molkereiprodukte und Eier .....	14,31	100,0	104,0	105,8	105,0
Vollmilch .....	/	100,1	105,7	109,8	109,6
Dauermilch (Kondensmilch, Milchpulver) .....	/	100,0	102,1	98,7	97,2
Joghurt .....	/	100,0	106,6	108,2	108,5
Käse und Quark .....	/	100,0	103,3	104,3	101,5
Andere Produkte auf der Grundlage von Milch .....	/	100,0	103,1	108,8	109,4
Eier .....	/	100,0	102,4	100,8	103,5
Speisefette und -öle .....	2,92	100,0	102,0	100,9	100,1
Butter .....	/	100,0	102,9	98,2	95,1
Margarine und andere pflanzliche Fette (ohne Öle) .....	/	100,0	100,8	104,1	106,0
Speiseöle .....	/	100,0	100,6	104,7	107,4
Andere Speisefette tierischen Ursprungs .....	/	100,0	102,0	103,2	104,7
Obst .....	8,43	100,0	109,1	110,4	108,4
Zitrusfrüchte, frisch .....	/	100,0	115,3	111,7	108,8
Bananen, frisch .....	/	100,0	110,6	103,9	98,6
Äpfel, frisch .....	/	100,0	109,5	114,5	114,7
Birnen, frisch .....	/	100,0	99,9	104,6	100,5
Beeren und Weintrauben, frisch .....	/	100,0	110,6	113,7	110,4
Andere Früchte, frisch .....	/	100,0	106,2	123,0	120,7
Trockenobst, Nüsse .....	/	100,0	104,0	104,3	104,9
Obstkonserven, tiefgefrorenes Obst .....	/	100,0	102,7	95,6	95,7
Gemüse (einschl. Kartoffeln u.a. Knollen- gewächse) .....	10,56	100,0	104,2	103,9	102,0
Blatt- und Stielgemüse, frisch .....	/	100,0	116,0	108,8	109,6
Speisekohl, frisch .....	/	100,0	108,4	118,1	111,0

2. Verbraucherpreisindex für Bayern

Gruppe/Untergruppe	Wägungs- anteil in 0/00	2000 = 100			
		2000	2001	2002	2003
<b>2.5. Gliederung nach Gruppen und Untergruppen</b>					
Fruchtgemüse, frisch .....	/	100,0	99,3	102,7	99,1
Knollen- und Wurzelgemüse, Pilze, frisch ....	/	100,0	105,3	105,4	100,4
Trockengemüse .....	/	100,0	108,6	124,5	136,7
Tiefgefrorenes Gemüse .....	/	100,0	100,9	101,2	102,3
Konserviertes und verarbeitetes Gemüse .....	/	100,0	98,6	98,1	97,3
Kartoffeln, frisch .....	/	100,0	108,1	102,0	104,1
Kartoffelerzeugnisse .....	/	100,0	100,3	101,0	99,5
Zucker, Marmelade, Konfitüre, Honig, Sirup und Süßwaren .....	7,57	100,0	100,4	102,6	106,6
Zucker (einschl. künstliche Zuckeraus- tauschstoffe) .....	/	100,0	100,7	100,3	101,2
Konfitüre, Marmelade, Bienenhonig .....	/	100,0	101,3	102,8	117,4
Schokoladen und sonstige Schokoladen- erzeugnisse .....	/	100,0	101,3	105,1	112,4
Süßwaren .....	/	100,0	100,4	103,1	102,6
Speiseeis .....	/	100,0	98,7	98,9	97,9
Andere Zuckerwaren .....	/	100,0	97,6	97,6	100,8
Nahrungsmittel a.n.g. ....	3,85	100,0	101,8	103,6	104,9
Soßen und Würzen .....	/	100,0	101,6	101,8	103,7
Speisesalz und Gewürze .....	/	100,0	102,3	107,4	109,7
Suppen, Backpulver und ähnliche Zubereitungen .....	/	100,0	100,7	102,2	102,3
Homogenisierte Säuglings- und Klein- kindernahrung .....	/	100,0	103,5	107,2	109,7
Andere Nahrungsmittel .....	/	100,0	102,7	102,8	103,8
Alkoholfreie Getränke .....	12,88	100,0	100,1	100,6	100,2
Kaffee, Tee, Kakao .....	4,54	100,0	97,9	95,9	94,6
Kaffee .....	/	100,0	97,0	94,2	92,0
Tee und teeähnliche Erzeugnisse .....	/	100,0	100,3	100,2	101,3

2. Verbraucherpreisindex für Bayern

Gruppe/Untergruppe	Wägungs- anteil in 0/00	2000 = 100			
		2000	2001	2002	2003
<b>2.5. Gliederung nach Gruppen und Untergruppen</b>					
Kakaoerzeugnisse .....	/	100,0	102,8	107,0	110,6
Mineralwasser, Säfte, Limonaden .....	8,34	100,0	101,3	103,2	103,3
Mineralwasser .....	/	100,0	102,5	105,6	108,5
Erfrischungsgetränke mit Kohlensäure (ohne Mineralwasser) .....	/	100,0	100,4	102,2	98,3
Fruchtsäfte, Fruchtnektare, Fruchtsaft- getränke .....	/	100,0	100,9	101,7	101,6
Gemüsesäfte .....	/	100,0	97,8	97,5	96,3
Alkoholische Getränke, Tabakwaren .....	36,73	100,0	101,6	105,0	110,0
Alkoholische Getränke .....	16,86	100,0	100,7	100,5	100,8
Spirituosen .....	2,10	100,0	101,3	102,1	102,7
Wein .....	4,85	100,0	100,9	101,7	102,0
Bier .....	9,91	100,0	100,5	99,6	99,8
Tabakwaren .....	19,87	100,0	102,3	108,7	117,8
Bekleidung und Schuhe .....	55,09	100,0	101,6	103,5	103,6
Bekleidung und Bekleidungsstoffe .....	44,92	100,0	101,4	102,9	103,0
Bekleidungsstoffe .....	0,17	100,0	102,0	107,1	109,3
Bekleidung .....	41,44	100,0	101,4	102,8	102,8
Bekleidung für Herren .....	/	100,0	101,2	102,1	102,2
Anzüge .....	/	100,0	101,5	101,5	100,5
Sakkos und Jacken .....	/	100,0	101,1	102,7	101,1
Hosen .....	/	100,0	100,6	100,6	102,0
Mäntel, Umhänge u.ä. ....	/	100,0	101,4	101,3	100,9
Pullover, Twinsets, Strickwesten und -jacken .....	/	100,0	101,0	103,6	102,6
Arbeitsbekleidung .....	/	100,0	102,1	102,5	103,2
Sportbekleidung .....	/	100,0	100,8	101,9	101,5

2. Verbraucherpreisindex für Bayern

Gruppe/Untergruppe	Wägungs- anteil in 0/00	2000 = 100			
		2000	2001	2002	2003
<b>2.5. Gliederung nach Gruppen und Untergruppen</b>					
Herrenwäsche, -strümpfe und -socken .....	/	100,0	101,6	102,1	103,3
Bekleidung für Damen .....	/	100,0	101,6	103,1	103,1
Kostüme, auch Komplets und Hosen- anzüge .....	/	100,0	101,2	102,0	100,6
Röcke, Hosen .....	/	100,0	100,9	101,5	102,5
Blusen .....	/	100,0	100,1	101,4	102,7
Jacken .....	/	100,0	101,3	103,1	100,4
Mäntel, Umhänge u.ä. ....	/	100,0	101,3	101,8	99,8
Pullover, Twinsets, Strickwesten und -jacken .....	/	100,0	101,0	102,8	101,0
Arbeitsbekleidung .....	/	100,0	102,3	102,4	101,2
Sportbekleidung .....	/	100,0	101,8	101,5	101,7
Damenwäsche (einschl. Miederwaren) .....	/	100,0	103,0	105,6	106,9
Bekleidung für Kinder und Kleinkinder .....	/	100,0	101,2	103,1	103,2
Knabenoberbekleidung .....	/	100,0	100,4	102,4	101,0
Mädchenoberbekleidung .....	/	100,0	100,8	102,2	101,3
Sportbekleidung für Knaben und Mädchen .....	/	100,0	102,7	104,6	104,5
Kinderwäsche (ohne Säuglingsbeklei- dung) .....	/	100,0	101,3	103,8	104,8
Säuglingsbekleidung .....	/	100,0	103,3	104,3	107,8
Andere Bekleidungsartikel und -zubehör .....	2,06	100,0	101,2	103,9	104,9
Chemische Reinigung, Waschen und Repara- tur von Bekleidung .....	1,25	100,0	101,2	104,9	105,3
Schuhe .....	10,17	100,0	102,7	105,9	106,5
Schuhe und Schuhzubehör .....	9,78	100,0	102,7	105,7	106,3
Schuhe für Herren .....	/	100,0	103,4	107,2	107,7
Schuhe für Damen .....	/	100,0	102,1	104,5	105,2

2. Verbraucherpreisindex für Bayern

Gruppe/Untergruppe	Wägungs- anteil in 0/00	2000 = 100			
		2000	2001	2002	2003
<b>2.5. Gliederung nach Gruppen und Untergruppen</b>					
Schuhe für Kinder .....	/	100,0	102,8	106,0	106,6
Schuhzubehör .....	/	100,0	101,9	105,9	106,6
Reparatur von Schuhen .....	0,39	100,0	103,2	111,2	112,7
Wohnung, Wasser, Strom, Gas und andere Brennstoffe .....	302,66	100,0	102,5	103,4	105,2
Wohnungsmieten (ohne Nebenkosten) .....	212,17	100,0	101,3	102,8	104,4
Altbauwohnungen .....	/	100,0	101,7	103,3	105,6
Neubauwohnungen .....	/	100,0	101,2	102,7	104,2
Regelmäßige Instandhaltung und Reparatur der Wohnung .....	11,49	100,0	100,5	101,1	101,9
Erzeugnisse für die regelmäßige Instand- haltung und Reparatur der Wohnung .....	6,48	100,0	100,6	101,8	103,1
Dienstleistungen für die regelmäßige In- standhaltung und Reparatur der Wohnung .....	5,01	100,0	100,4	100,3	100,3
Wasserversorgung und andere Dienstleistungen im Zusammenhang mit der Wohnung .....	31,98	100,0	102,1	103,8	104,9
Wasserversorgung .....	10,78	100,0	101,8	103,7	104,7
Müllabfuhr .....	6,52	100,0	102,2	101,0	100,3
Abwasserentsorgung .....	8,98	100,0	103,0	106,9	108,8
Dienstleistungen im Zusammenhang mit der Wohnung a.n.g. ....	5,70	100,0	101,2	102,6	104,6
Strom, Gas und andere Brennstoffe .....	47,02	100,0	108,8	106,5	109,9
Strom .....	18,65	100,1	101,7	104,8	108,4
Gas .....	9,41	100,0	122,5	114,6	120,9
Flüssige Brennstoffe (Heizöl) .....	7,90	100,0	95,6	85,8	90,0
Feste Brennstoffe .....	0,69	100,1	101,0	104,7	106,9
Zentralheizung, Fernwärme u.a. ....	10,37	100,0	119,8	118,0	117,8
Einrichtungsgegenstände (Möbel), Apparate, Geräte und Ausrüstungen für den Haushalt sowie deren Instandhaltung .....	68,54	100,0	100,9	102,4	103,1

2. Verbraucherpreisindex für Bayern

Gruppe/Untergruppe	Wägungs- anteil in 0/00	2000 = 100			
		2000	2001	2002	2003
2.5. Gliederung nach Gruppen und Untergruppen					
Möbel, Innenausstattung, Teppiche und andere Bodenbeläge .....	33,61	100,0	102,0	104,8	106,1
Möbel und Einrichtungsgegenstände .....	28,01	100,0	102,1	104,9	106,3
Küchenmöbel .....	/	100,0	102,8	106,4	108,0
Schlafzimmermöbel, einschl. Matratzen .....	/	100,0	101,6	103,1	105,1
Polstermöbel .....	/	100,0	102,4	105,1	105,7
Wohn-,EB- und Jugendzimmermöbel .....	/	100,0	102,4	105,9	107,5
Andere Möbel .....	/	100,0	100,8	102,2	103,2
Elektrische Leuchten .....	/	100,0	100,9	102,8	104,4
Teppiche und andere Bodenbeläge .....	4,39	100,0	101,6	104,9	105,7
Reparatur an Möbeln, Einrichtungsgegenständen und Bodenbelägen .....	1,21	100,0	100,9	103,2	104,0
Heimtextilien .....	4,79	100,0	100,5	101,3	102,1
Bettwaren, Bettwäsche .....	/	100,0	100,4	100,9	101,6
Gardinen, Vorhänge, Dekorationsstoffe .....	/	100,0	100,4	101,7	103,5
Badematten, Badezimmernaturen .....	/	100,0	101,3	103,6	102,2
Andere Heimtextilien .....	/	100,0	100,7	101,1	100,9
Haushaltsgeräte .....	11,28	100,0	98,1	96,6	95,9
Elektrische und andere Haushaltsgroßgeräte .....	8,05	100,0	97,0	94,2	93,0
Kühl- und Gefriermöbel .....	/	100,0	96,7	93,7	92,5
Waschmaschinen, Wäschetrockner, Bügelmaschinen, Geschirrspülmaschinen .....	/	100,0	96,7	93,1	92,4
Kochgeräte .....	/	100,0	96,1	94,1	92,3
Raumheizgeräte, Warmwasserbereiter .....	/	100,0	100,5	100,6	101,8
Reinigungsgeräte .....	/	100,0	96,9	93,6	91,3
Andere Haushaltsgroßgeräte .....	/	100,0	104,7	106,3	106,3

2. Verbraucherpreisindex für Bayern

Gruppe/Untergruppe	Wägungs- anteil in 0/00	2000 = 100			
		2000	2001	2002	2003
<b>2.5. Gliederung nach Gruppen und Untergruppen</b>					
Elektrische Kleingeräte für den Haushalt .....	2,14	100,0	99,5	100,0	100,2
Reparatur an Haushaltsgeräten .....	1,09	100,0	103,4	107,5	108,7
Glaswaren, Tafelgeschirr und andere Ge- brauchsgüter für die Haushaltsführung .....	4,91	100,0	101,6	103,7	105,4
Glas- und Kristallwaren, Tafelgeschirr .....	/	100,0	100,7	102,3	106,0
Bestecke, Schneid- und Silberwaren .....	/	100,0	102,9	107,0	110,2
Küchen- und Haushaltsgeräte .....	/	100,0	102,0	104,0	104,2
Werkzeuge und Geräte für Haus und Garten .....	5,73	100,0	99,1	98,8	99,0
Motorbetriebene Werkzeuge und Geräte .....	1,80	100,0	96,9	93,6	91,4
Gartengeräte, Handwerkzeuge und andere Gebrauchsgüter für die Haushaltsführung .....	3,93	100,0	100,0	101,2	102,5
Waren und Dienstleistungen für die Haus- haltsführung .....	8,22	100,0	101,7	102,5	102,6
Verbrauchsgüter für die Haushaltsführung .....	6,03	100,0	101,6	102,4	101,6
Reinigungs- und Pflegemittel für den Haushalt .....	/	100,0	101,8	102,6	101,1
Andere kurzlebige Haushaltswaren .....	/	100,0	101,3	102,0	103,2
Dienstleistungen von Haushaltshilfen und andere häusliche Dienste .....	2,19	100,0	101,7	102,8	105,3
Gesundheitspflege .....	35,46	100,0	101,2	101,4	101,3
Medizinische Erzeugnisse, Geräte und Aus- rüstungen .....	16,33	100,0	101,3	100,8	100,3
Pharmazeutische Erzeugnisse .....	10,31	100,0	101,0	99,4	98,1
Andere medizinische Erzeugnisse .....	0,56	100,0	101,1	102,2	101,5
Therapeutische Geräte und Ausrüstungen .....	5,46	100,0	101,8	103,4	104,2
Ambulante Gesundheitsdienstleistungen .....	13,50	100,0	100,6	101,4	101,3
Ärztliche Dienstleistungen .....	6,62	100,0	100,0	100,0	100,0
Zahnärztliche Dienstleistungen .....	5,28	100,0	101,3	103,1	102,9

2. Verbraucherpreisindex für Bayern

Gruppe/Untergruppe	Wägungs- anteil in 0/00	2000 = 100			
		2000	2001	2002	2003
2.5. Gliederung nach Gruppen und Untergruppen					
Dienstleistungen nichtärztlicher Gesundheitsdienstberufe .....	1,60	100,0	100,6	101,4	101,6
Stationäre Gesundheitsdienstleistungen .....	5,63	100,0	102,1	103,1	104,3
Verkehr .....	138,65	100,0	102,6	105,1	107,9
Kauf von Fahrzeugen .....	37,26	100,0	101,3	102,8	103,5
Kraftwagen .....	33,23	100,0	101,0	102,5	103,4
Motorräder .....	2,27	100,0	103,6	104,3	104,6
Fahrräder .....	1,76	100,0	103,8	105,7	105,0
Waren und Dienstleistungen für den Betrieb von Privatfahrzeugen .....	82,22	100,0	103,1	106,0	109,9
Ersatzteile und Zubehör für Privatfahrzeuge .....	5,37	100,0	101,2	101,6	102,0
Reifen und Schläuche für Kraftfahrzeuge und Kraftwagenanhänger .....	/	100,0	101,2	100,8	100,9
Andere Zubehör-, Einzel- und Ersatzteile für Kraftfahrzeuge .....	/	100,0	101,4	102,3	102,2
Anhänger .....	/	100,0	98,3	100,5	100,3
Lack- und andere Pflegemittel für Kraftfahrzeuge und Fahrräder .....	/	100,0	101,3	101,4	104,4
Zubehör, Einzel- und Ersatzteile für Fahrräder .....	/	100,0	101,6	104,4	106,4
Kraft- und Schmierstoffe für Privatfahrzeuge .....	34,09	100,0	100,8	103,2	108,7
Kraftstoffe .....	/	100,0	100,8	103,2	108,6
Normalbenzin .....	/	100,0	100,7	103,3	108,6
Superbenzin .....	/	100,0	100,4	102,8	108,1
Dieselkraftstoff .....	/	100,0	102,5	104,5	111,1
Schmierstoffe .....	/	100,0	102,8	106,8	110,1
Wartung und Reparatur von Privatfahrzeugen ....	23,70	100,0	102,5	108,3	112,6



2. Verbraucherpreisindex für Bayern

Gruppe/Untergruppe	Wägungs- anteil in 0/00	2000 = 100			
		2000	2001	2002	2003
2.5. Gliederung nach Gruppen und Untergruppen					
Andere Dienstleistungen im Zusammenhang mit dem Betrieb von Privatfahrzeugen .....	19,06	100,0	108,5	109,4	110,9
Verkehrsdienstleistungen .....	19,17	100,0	103,0	105,3	107,7
Personenbeförderung im Schienenverkehr .....	4,98	100,0	99,4	101,6	105,2
Personenbeförderung im Straßenverkehr .....	1,90	100,0	107,8	108,9	112,4
Personenbeförderung im Luftverkehr .....	2,39	100,0	103,1	108,2	110,1
Personenbeförderung im See- und Binnen- schiffsverkehr .....	1,07	100,0	102,3	105,6	103,4
Kombinierte Personenbeförderungsdienst- leistungen .....	8,21	100,0	104,3	106,0	108,3
Andere Ausgaben für Verkehrsdienst- leistungen .....	0,62	100,0	101,8	104,1	104,4
Nachrichtenübermittlung .....	25,21	100,0	94,1	95,7	96,4
Post- und Kurierdienstleistungen .....	2,70	100,0	101,1	102,3	102,8
Telefon- und Telefaxgeräte, einschl. Reparatur .....	1,55	100,0	96,1	92,8	87,7
Telefon- und Telefaxdienstleistungen .....	20,96	100,0	93,1	95,1	96,2
Freizeit, Unterhaltung und Kultur .....	110,85	100,0	100,4	101,1	100,8
Audiovisuelle, fotografische und Informa- tionsverarbeitungsgeräte und Zubehör (einschl. Reparaturen) .....	22,66	100,0	89,3	83,2	76,8
Geräte für den Empfang, die Aufnahme und Wiedergabe von Ton und Bild .....	6,83	100,0	95,8	91,6	88,4
Rundfunkempfangs-, -aufnahme- und -wiedergabegeräte .....	/	100,0	96,1	91,9	89,7
Fernseh- und Videogeräte .....	/	100,0	95,6	91,4	87,3
Foto- und Filmausrüstung, optische Ge- räte und Zubehör .....	2,04	100,0	98,0	94,6	91,2
Informationsverarbeitungsgeräte (einschl. Software und Zubehör) .....	8,89	100,0	76,4	63,8	50,8
Bild- und Tonträger .....	3,75	100,0	99,2	100,4	100,2
Reparatur an audiovisuellen, fotografi- schen und Informationsverarbeitungs- geräten .....	1,15	100,0	103,6	106,2	107,9

2. Verbraucherpreisindex für Bayern

Gruppe/Untergruppe	Wägungs- anteil in 0/00	2000 = 100			
		2000	2001	2002	2003
2.5. Gliederung nach Gruppen und Untergruppen					
Andere größere langlebige Gebrauchsgüter für Freizeit und Kultur .....	1,63	100,0	102,3	104,2	105,1
Größere langlebige Gebrauchsgüter für Freizeit im Freien .....	0,77	100,0	101,8	103,1	103,8
Musikinstrumente und größere langlebige Gebrauchsgüter für Freizeit in Räumen .....	0,86	100,0	102,7	105,2	106,2
Andere Geräte und Artikel für Freizeit- zwecke, Gartenerzeugnisse und Verbrauchs- güter für Gartenpflege, Haustiere .....	18,89	100,0	101,8	102,5	102,8
Spiele, Spielzeug und Hobbywaren .....	3,28	100,0	99,9	99,7	98,4
Geräte und Ausrüstungen für Sport, Camping und Erholung im Freien .....	3,02	100,0	101,1	102,3	101,5
Gartenerzeugnisse und Verbrauchsgüter für Gartenpflege .....	7,70	100,0	103,5	104,3	105,6
Schnittblumen, Topf- und Freilandpflanzen ...	/	100,0	103,9	104,2	105,6
Blumentöpfe u.ä. ....	/	100,0	108,1	115,0	115,4
Verbrauchsgüter für die Gartenpflege .....	/	100,0	100,9	105,4	107,0
Liefergebühren für Blumen und Pflanzen .....	/	100,0	100,2	99,6	99,6
Haustiere (einschl. Ge- und Verbrauchs- gütern für die Tierhaltung) .....	4,31	100,0	101,2	101,9	102,5
Veterinär- und andere Dienstleistungen für Haustiere .....	0,58	100,0	100,0	100,1	100,2
Freizeit- und Kulturdienstleistungen .....	28,79	100,0	104,6	107,8	110,0
Sport- und Erholungsdienstleistungen .....	6,77	100,0	102,4	107,2	112,1
Kulturdienstleistungen .....	15,94	100,0	104,2	105,1	107,1
Besuch von Theater-, Musik-, Film- und ähnlichen Veranstaltungen .....	/	100,0	101,2	103,9	105,8
Rundfunk- und Fernsehgebühren (einschl. Kabelgebühren, Pay-TV), Miete von Geräten und Zubehör .....	/	100,0	106,7	106,2	108,8
Rundfunk- und Fernsehgebühren .....	/	100,0	111,8	111,8	111,8
Gebühr für Kabelfernsehen, Pay-TV .....	/	100,0	98,6	96,6	104,1

2. Verbraucherpreisindex für Bayern

Gruppe/Untergruppe	Wägungs- anteil in 0/00	2000 = 100			
		2000	2001	2002	2003
<b>2.5. Gliederung nach Gruppen und Untergruppen</b>					
Leihgebühr für Videofilm .....	/	100,0	97,5	100,4	102,2
Andere Kulturdienstleistungen .....	/	100,0	99,8	102,0	98,1
Glücksspiele .....	6,08	100,0	108,3	115,4	115,4
Zeitungen, Bücher und Schreibwaren .....	19,08	100,0	102,5	105,0	106,9
Bücher .....	6,70	99,9	101,6	101,9	102,3
Zeitungen und Zeitschriften .....	8,80	100,0	102,8	107,0	110,9
Andere Druckerzeugnisse .....	0,67	100,0	100,1	104,7	107,5
Schreibwaren und Zeichenmaterialien .....	2,91	100,0	104,3	106,3	105,4
Pauschalreisen .....	19,80	100,0	103,6	106,7	106,9
Bildungswesen .....	6,66	100,0	101,6	104,1	107,5
Beherbergungs- und Gaststätdienstleistungen ....	46,57	100,0	102,5	107,9	109,1
Verpflegungsdienstleistungen .....	36,86	100,0	102,2	108,0	109,1
Restaurants, Cafes, Straßenverkauf u.ä. ....	32,25	100,0	102,3	108,2	109,3
Kantinen, Mensen .....	4,61	100,0	101,6	106,4	107,5
Beherbergungsdienstleistungen .....	9,71	100,0	103,4	107,3	109,1
Andere Waren und Dienstleistungen .....	70,23	100,0	103,2	105,7	107,7
Körperpflege .....	19,60	100,0	101,9	104,8	105,6
Friseurleistungen und andere Dienstlei- stungen für die Körperpflege .....	9,05	100,0	101,9	106,4	107,5
Elektrische Geräte für die Körperpflege .....	0,19	100,1	99,5	101,0	103,0
Andere Artikel und Erzeugnisse für die Körperpflege .....	10,36	100,0	101,9	103,4	103,9
Nichtelektrische Gebrauchsgüter für die Körperpflege .....	/	100,0	104,0	106,3	108,7
Duftwässer und Parfüms .....	/	100,0	101,8	104,4	107,7
Haarpflegemittel, Frasierartikel .....	/	100,0	101,8	101,9	99,8
Hautpflegemittel .....	/	100,0	101,6	102,6	104,3

2. Verbraucherpreisindex für Bayern

Gruppe/Untergruppe	Wägungs- anteil in 0/00	2000 = 100			
		2000	2001	2002	2003
<b>2.5. Gliederung nach Gruppen und Untergruppen</b>					
Mundpflegemittel .....	/	100,0	101,2	104,7	106,6
Rasiermittel .....	/	100,0	101,0	103,3	106,8
Lippen-, Nagel- und Augenschönheits- Pflegemittel, Make up .....	/	100,0	102,8	104,7	104,4
Andere Körperpflegemittel .....	/	100,0	100,0	103,4	103,5
Toilettenpapier, Papiertaschentücher und ähnliche Hygieneartikel .....	/	100,0	102,7	103,2	102,4
Persönliche Gebrauchsgegenstände a.n.g. ....	8,34	100,0	101,6	103,1	104,4
Schmuck und Uhren, einschl. Reparaturen .....	4,62	100,0	101,4	102,9	104,3
Andere persönliche Gebrauchsgegenstände .....	3,72	100,0	101,9	103,3	104,5
Reiseartikel und andere Täschnerwaren .....	/	100,0	102,9	106,5	107,6
Sonstige persönliche Gebrauchsgegen- stände .....	/	100,0	101,5	102,2	103,5
Dienstleistungen sozialer Einrichtungen .....	10,29	100,0	103,9	109,7	114,5
Versicherungsdienstleistungen .....	24,58	100,0	104,6	105,2	106,7
Finanzdienstleistungen a.n.g. ....	3,59	100,0	104,3	111,1	117,6
Andere Dienstleistungen a.n.g. ....	3,83	100,0	101,1	103,7	104,2

**3. Jährliche und monatliche Entwicklung des Verbraucherpreisindex für Bayern  
nach verschiedenen Basisjahren**

Jahr Monat	Verbraucherpreisindex für Bayern							Veränderung gegenüber dem Vorjahr in %
	1970	1976	1980	1985	1991	1995	2000	
	± 100							

**Jährliche Entwicklung**

1981 D .....	173,2	124,1	106,6	87,9	79,2	70,4	66,2	6,6
1982 D .....	182,4	130,7	112,3	92,6	83,4	74,1	69,7	5,3
1983 D .....	188,3	134,9	116,0	95,5	86,1	76,5	72,0	3,3
1984 D .....	193,1	138,4	118,9	98,0	88,3	78,5	73,8	2,5
1985 D .....	197,1	141,2	121,3	100	90,1	80,1	75,3	2,0
1986 D .....	197,0	141,1	121,3	100,0	90,1	80,0	75,3	0,0
1987 D .....	197,6	141,5	121,6	100,2	90,3	80,3	75,5	0,2
1988 D .....	199,8	143,1	123,0	101,4	91,3	81,2	76,4	1,2
1989 D .....	205,4	147,1	126,5	104,2	93,9	83,4	78,5	2,8
1990 D .....	210,9	151,1	129,9	107,0	96,4	85,7	80,6	2,7
1991 D .....	218,8	156,8	134,7	111,0	100	88,9	83,6	3,7
1992 D .....	228,2	163,6	140,5	115,8	104,3	92,7	87,2	4,3
1993 D .....	236,2	169,3	145,4	119,9	108,0	96,0	90,2	3,5
1994 D .....	242,0	173,5	149,0	122,8	110,6	98,3	92,5	2,4
1995 D .....	246,1	176,4	151,5	124,9	112,5	100	94,0	1,7
1996 D .....	249,2	178,6	153,4	126,5	113,9	101,3	95,2	1,3
1997 D .....	253,7	181,8	156,1	128,8	116,0	103,1	96,9	1,8
1998 D .....	256,4	183,7	157,8	130,1	117,2	104,2	98,0	1,1
1999 D .....	258,0	184,9	158,7	130,9	117,9	104,8	98,6	0,6
2000 D .....	261,7	187,5	161,0	132,8	119,6	106,3	100	1,4
2001 D .....	267,0	191,4	164,4	135,5	122,1	108,5	102,1	2,1
2002 D .....	271,3	194,5	167,0	137,7	124,0	110,3	103,7	1,6
2003 D .....	274,9	197,0	169,2	139,5	125,7	111,7	105,0	1,3

**Monatliche Entwicklung**

1986 Januar .....	198,7	142,3	122,3	100,8	90,8	80,7	75,9	1,5
Februar .....	198,1	141,9	122,0	100,5	90,5	80,5	75,7	0,8
März .....	197,5	141,5	121,6	100,2	90,3	80,2	75,4	0,2
April .....	197,5	141,5	121,6	100,2	90,3	80,2	75,4	0,1
Mai .....	197,5	141,5	121,6	100,2	90,3	80,2	75,4	-0,1
Juni .....	197,7	141,6	121,7	100,3	90,4	80,3	75,5	0,1
Juli .....	197,1	141,2	121,3	100,0	90,1	80,1	75,3	-0,1
August .....	196,3	140,6	120,9	99,6	89,7	79,8	75,0	-0,1
September ...	196,5	140,8	121,0	99,7	89,9	79,8	75,1	-0,2
Oktober .....	195,9	140,3	120,6	99,4	89,5	79,6	74,8	-0,6
November ....	195,7	140,2	120,5	99,3	89,5	79,5	74,8	-0,9
Dezember ....	195,9	140,3	120,6	99,4	89,5	79,6	74,8	-1,0
1987 Januar .....	196,9	141,0	121,2	99,9	90,0	80,0	75,2	-0,9
Februar .....	197,3	141,3	121,5	100,1	90,2	80,2	75,4	-0,4
März .....	197,1	141,2	121,3	100,0	90,1	80,1	75,3	-0,2
April .....	197,5	141,5	121,6	100,2	90,3	80,2	75,4	0,0
Mai .....	197,7	141,6	121,7	100,3	90,4	80,3	75,5	0,1
Juni .....	197,9	141,8	121,8	100,4	90,4	80,4	75,6	0,1
Juli .....	198,1	141,9	122,0	100,5	90,5	80,5	75,7	0,5
August .....	197,7	141,6	121,7	100,3	90,4	80,3	75,5	0,7
September ...	197,3	141,3	121,5	100,1	90,2	80,2	75,4	0,4
Oktober .....	197,5	141,5	121,6	100,2	90,3	80,2	75,4	0,8
November ....	197,7	141,6	121,7	100,3	90,4	80,3	75,5	1,0
Dezember ....	197,9	141,8	121,8	100,4	90,4	80,4	75,6	1,0

Anmerkung: Die prozentualen Veränderungsdaten wurden aus den Daten zur jeweiligen Originalbasis gerechnet, geringe Unterschiede sind ausschließlich auf Rundungsdifferenzen zurückzuführen.

Noch: 3. Jährliche und monatliche Entwicklung des Verbraucherpreisindex für Bayern  
nach verschiedenen Basisjahren

Jahr Monat	Verbraucherpreisindex für Bayern							Veränderung gegenüber dem Vorjahr in %
	1970	1976	1980	1985	1991	1995	2000	
	± 100							

Noch: Monatliche Entwicklung

1988	Januar .....	198,7	142,3	122,3	100,8	90,8	80,7	75,9	0,9
	Februar .....	199,1	142,6	122,6	101,0	91,0	80,9	76,1	0,9
	März .....	199,1	142,6	122,6	101,0	91,0	80,9	76,1	1,0
	April .....	199,4	142,9	122,8	101,2	91,2	81,0	76,2	1,0
	Mai .....	199,6	143,0	122,9	101,3	91,3	81,1	76,3	1,0
	Juni .....	200,0	143,3	123,2	101,5	91,4	81,3	76,4	1,1
	Juli .....	199,8	143,2	123,0	101,4	91,3	81,2	76,4	0,9
	August .....	199,8	143,2	123,0	101,4	91,3	81,2	76,4	1,1
	September ...	199,8	143,2	123,0	101,4	91,3	81,2	76,4	1,3
	Oktober .....	200,0	143,3	123,2	101,5	91,4	81,3	76,4	1,3
	November ....	200,6	143,7	123,5	101,8	91,7	81,5	76,7	1,5
	Dezember ....	201,2	144,2	123,9	102,1	92,0	81,8	76,9	1,7
1989	Januar .....	203,0	145,4	125,0	103,0	92,8	82,5	77,6	2,2
	Februar .....	203,8	146,0	125,5	103,4	93,1	82,8	77,9	2,4
	März .....	204,0	146,1	125,6	103,5	93,2	82,9	77,9	2,5
	April .....	205,2	147,0	126,3	104,1	93,8	83,4	78,4	2,9
	Mai .....	205,6	147,3	126,6	104,3	94,0	83,5	78,5	3,0
	Juni .....	205,8	147,4	126,7	104,4	94,0	83,6	78,6	2,9
	Juli .....	205,6	147,3	126,6	104,3	94,0	83,5	78,5	2,9
	August .....	205,4	147,1	126,4	104,2	93,9	83,4	78,5	2,8
	September ...	205,8	147,4	126,7	104,4	94,0	83,6	78,6	3,0
	Oktober .....	206,3	147,8	127,1	104,7	94,3	83,8	78,8	3,2
	November ....	206,7	148,1	127,3	104,9	94,5	84,0	79,0	3,0
	Dezember ....	207,5	148,7	127,8	105,3	94,9	84,3	79,3	3,1
1990	Januar .....	208,7	149,5	128,5	105,9	95,4	84,8	79,7	2,8
	Februar .....	209,3	149,9	128,9	106,2	95,7	85,0	80,0	2,7
	März .....	209,7	150,2	129,1	106,4	95,8	85,2	80,1	2,8
	April .....	209,9	150,4	129,2	106,5	95,9	85,3	80,2	2,3
	Mai .....	210,3	150,6	129,5	106,7	96,1	85,4	80,3	2,3
	Juni .....	210,5	150,8	129,6	106,8	96,2	85,5	80,4	2,3
	Juli .....	210,3	150,6	129,5	106,7	96,1	85,4	80,3	2,3
	August .....	210,9	151,1	129,8	107,0	96,4	85,7	80,6	2,7
	September ...	211,9	151,8	130,5	107,5	96,8	86,1	80,9	3,0
	Oktober .....	213,0	152,6	131,2	108,1	97,4	86,6	81,4	3,2
	November ....	212,8	152,5	131,1	108,0	97,3	86,5	81,3	3,0
	Dezember ....	213,2	152,8	131,3	108,2	97,5	86,6	81,5	2,8
1991	Januar .....	214,6	153,8	132,1	108,9	98,1	87,2	82,0	2,8
	Februar .....	215,9	154,7	132,9	109,6	98,7	87,7	82,5	3,1
	März .....	215,7	154,6	132,8	109,5	98,6	87,6	82,4	2,9
	April .....	216,1	154,9	133,0	109,7	98,8	87,8	82,6	3,0
	Mai .....	217,0	155,5	133,6	110,1	99,2	88,2	82,9	3,2
	Juni .....	218,1	156,3	134,3	110,7	99,7	88,6	83,3	3,6
	Juli .....	220,7	158,2	135,9	112,0	100,9	89,7	84,3	5,0
	August .....	220,5	158,0	135,7	111,9	100,8	89,6	84,3	4,6
	September ...	220,5	158,0	135,7	111,9	100,8	89,6	84,3	4,1
	Oktober .....	221,2	158,5	136,1	112,2	101,1	89,9	84,5	3,8
	November ....	222,3	159,3	136,8	112,8	101,6	90,3	84,9	4,4
	Dezember ....	222,7	159,6	137,1	113,0	101,8	90,5	85,1	4,4

Anmerkung: Die prozentualen Veränderungsdaten wurden aus den Daten zur jeweiligen Originalbasis gerechnet, geringe Unterschiede sind ausschließlich auf Rundungsdifferenzen zurückzuführen.

Noch: 3. Jährliche und monatliche Entwicklung des Verbraucherpreisindex für Bayern  
nach verschiedenen Basisjahren

Jahr Monat	Verbraucherpreisindex für Bayern							Veränderung gegenüber dem Vorjahr in %
	1970	1976	1980	1985	1991	1995	2000	
	± 100							

Noch: Monatliche Entwicklung

1992	Januar .....	224,0	160,5	137,9	113,7	102,4	91,0	85,6	4,4
	Februar .....	225,8	161,8	139,0	114,6	103,2	91,7	86,3	4,6
	März .....	226,6	162,4	139,5	115,0	103,6	92,1	86,6	5,1
	April .....	227,3	162,9	139,9	115,3	103,9	92,3	86,8	5,2
	Mai .....	227,7	163,2	140,2	115,6	104,1	92,5	87,0	4,9
	Juni .....	228,8	164,0	140,9	116,1	104,6	93,0	87,4	4,9
	Juli .....	229,3	164,3	141,1	116,3	104,8	93,1	87,6	3,9
	August .....	229,3	164,3	141,1	116,3	104,8	93,1	87,6	4,0
	September ...	229,3	164,3	141,1	116,3	104,8	93,1	87,6	4,0
	Oktober .....	229,5	164,5	141,3	116,4	104,9	93,2	87,7	3,8
	November ....	230,4	165,1	141,8	116,9	105,3	93,6	88,0	3,6
	Dezember ....	230,8	165,4	142,1	117,1	105,5	93,8	88,2	3,6
1993	Januar .....	232,8	166,8	143,3	118,1	106,4	94,6	88,9	3,9
	Februar .....	234,3	167,9	144,2	118,9	107,1	95,2	89,5	3,8
	März .....	234,9	168,4	144,6	119,2	107,4	95,5	89,8	3,7
	April .....	235,4	168,7	144,9	119,4	107,6	95,6	89,9	3,6
	Mai .....	235,8	169,0	145,2	119,7	107,8	95,8	90,1	3,6
	Juni .....	236,7	169,6	145,7	120,1	108,2	96,2	90,4	3,4
	Juli .....	237,6	170,3	146,2	120,6	108,6	96,5	90,8	3,6
	August .....	237,6	170,3	146,2	120,6	108,6	96,5	90,8	3,6
	September ...	236,9	169,8	145,8	120,2	108,3	96,3	90,5	3,3
	Oktober .....	236,9	169,8	145,8	120,2	108,3	96,3	90,5	3,2
	November ....	237,4	170,1	146,1	120,4	108,5	96,4	90,7	3,0
	Dezember ....	238,0	170,6	146,5	120,8	108,8	96,7	90,9	3,1
1994	Januar .....	239,1	171,4	147,2	121,3	109,3	97,1	91,4	2,7
	Februar .....	240,4	172,3	148,0	122,0	109,9	97,7	91,9	2,6
	März .....	240,6	172,5	148,1	122,1	110,0	97,8	91,9	2,4
	April .....	240,9	172,6	148,3	122,2	110,1	97,9	92,0	2,3
	Mai .....	241,5	173,1	148,7	122,6	110,4	98,1	92,3	2,4
	Juni .....	242,4	173,7	149,2	123,0	110,8	98,5	92,6	2,4
	Juli .....	243,0	174,2	149,6	123,3	111,1	98,7	92,9	2,3
	August .....	243,5	174,5	149,9	123,6	111,3	98,9	93,0	2,5
	September ...	243,0	174,2	149,6	123,3	111,1	98,7	92,9	2,6
	Oktober .....	242,8	174,0	149,5	123,2	111,0	98,7	92,8	2,5
	November ....	243,0	174,2	149,6	123,3	111,1	98,7	92,9	2,4
	Dezember ....	243,7	174,7	150,0	123,7	111,4	99,0	93,1	2,4
1995	Januar .....	243,9	174,8	150,1	123,8	111,5	99,1	93,2	2,1
	Februar .....	245,1	175,7	150,9	124,4	112,1	99,6	93,7	1,9
	März .....	245,4	175,9	151,0	124,5	112,2	99,7	93,8	1,9
	April .....	245,9	176,2	151,3	124,8	112,4	99,9	93,9	2,0
	Mai .....	246,1	176,4	151,5	124,9	112,5	100,0	94,0	1,9
	Juni .....	246,6	176,7	151,8	125,2	112,7	100,2	94,2	1,7
	Juli .....	247,1	177,1	152,1	125,4	113,0	100,4	94,4	1,7
	August .....	246,9	176,9	151,9	125,3	112,9	100,3	94,3	1,4
	September ...	246,6	176,7	151,8	125,2	112,7	100,2	94,2	1,5
	Oktober .....	246,4	176,6	151,6	125,0	112,6	100,1	94,1	1,4
	November ....	246,1	176,4	151,5	124,9	112,5	100,0	94,0	1,3
	Dezember ....	246,9	176,9	151,9	125,3	112,9	100,3	94,3	1,3

Anmerkung: Die prozentualen Veränderungsdaten wurden aus den Daten zur jeweiligen Originalbasis gerechnet, geringe Unterschiede sind ausschließlich auf Rundungsdifferenzen zurückzuführen.

Noch: 3. Jährliche und monatliche Entwicklung des Verbraucherpreisindex für Bayern  
nach verschiedenen Basisjahren

Jahr Monat	Verbraucherpreisindex für Bayern							Veränderung gegenüber dem Vorjahr in %
	1970	1976	1980	1985	1991	1995	2000	
	± 100							

Noch: Monatliche Entwicklung

1996	Januar .....	247,3	177,3	152,2	125,5	113,1	100,5	94,5	1,4
	Februar .....	248,3	178,0	152,8	126,0	113,5	100,9	94,9	1,3
	März .....	248,8	178,3	153,1	126,3	113,8	101,1	95,1	1,4
	April .....	248,8	178,3	153,1	126,3	113,8	101,1	95,1	1,2
	Mai .....	249,1	178,5	153,3	126,4	113,9	101,2	95,2	1,2
	Juni .....	249,3	178,7	153,4	126,5	114,0	101,3	95,3	1,1
	Juli .....	250,1	179,2	153,9	126,9	114,3	101,6	95,5	1,2
	August .....	249,6	178,9	153,6	126,7	114,1	101,4	95,4	1,1
	September ...	249,8	179,0	153,7	126,8	114,2	101,5	95,5	1,3
	Oktober .....	249,6	178,9	153,6	126,7	114,1	101,4	95,4	1,3
	November ....	249,6	178,9	153,6	126,7	114,1	101,4	95,4	1,4
	Dezember ....	250,3	179,4	154,0	127,0	114,4	101,7	95,6	1,4
1997	Januar .....	251,5	180,3	154,8	127,7	115,0	102,2	96,1	1,7
	Februar .....	252,5	181,0	155,4	128,2	115,4	102,6	96,5	1,7
	März .....	252,3	180,8	155,2	128,0	115,3	102,5	96,4	1,4
	April .....	251,8	180,4	154,9	127,8	115,1	102,3	96,2	1,2
	Mai .....	252,8	181,1	155,6	128,3	115,6	102,7	96,6	1,5
	Juni .....	253,0	181,3	155,7	128,4	115,7	102,8	96,7	1,5
	Juli .....	255,0	182,7	156,9	129,4	116,6	103,6	97,4	2,0
	August .....	255,2	182,9	157,1	129,5	116,7	103,7	97,5	2,3
	September ...	254,7	182,6	156,8	129,3	116,5	103,5	97,3	2,0
	Oktober .....	254,7	182,6	156,8	129,3	116,5	103,5	97,3	2,1
	November ....	255,0	182,7	156,9	129,4	116,6	103,6	97,4	2,2
	Dezember ....	255,5	183,1	157,2	129,7	116,8	103,8	97,6	2,1
1998	Januar .....	255,5	183,1	157,2	129,7	116,8	103,8	97,6	1,6
	Februar .....	256,0	183,4	157,5	129,9	117,0	104,0	97,8	1,4
	März .....	255,7	183,3	157,4	129,8	116,9	103,9	97,7	1,4
	April .....	256,0	183,4	157,5	129,9	117,0	104,0	97,8	1,7
	Mai .....	256,7	184,0	158,0	130,3	117,4	104,3	98,1	1,6
	Juni .....	256,9	184,1	158,1	130,4	117,5	104,4	98,2	1,6
	Juli .....	257,4	184,5	158,4	130,7	117,7	104,6	98,4	1,0
	August .....	257,2	184,3	158,3	130,5	117,6	104,5	98,3	0,8
	September ...	256,7	184,0	158,0	130,3	117,4	104,3	98,1	0,8
	Oktober .....	256,0	183,4	157,5	129,9	117,0	104,0	97,8	0,5
	November ....	256,0	183,4	157,5	129,9	117,0	104,0	97,8	0,4
	Dezember ....	256,2	183,6	157,7	130,0	117,1	104,1	97,9	0,3
1999	Januar .....	256,0	183,4	157,5	129,9	117,0	104,0	97,8	0,2
	Februar .....	256,5	183,8	157,8	130,2	117,2	104,2	98,0	0,2
	März .....	256,9	184,1	158,1	130,4	117,5	104,4	98,2	0,5
	April .....	257,7	184,7	158,6	130,8	117,8	104,7	98,5	0,7
	Mai .....	257,7	184,7	158,6	130,8	117,8	104,7	98,5	0,4
	Juni .....	258,2	185,0	158,9	131,0	118,0	104,9	98,6	0,5
	Juli .....	259,2	185,7	159,5	131,5	118,5	105,3	99,0	0,7
	August .....	259,4	185,9	159,6	131,7	118,6	105,4	99,1	0,9
	September ...	258,4	185,2	159,0	131,2	118,1	105,0	98,7	0,7
	Oktober .....	257,9	184,9	158,7	130,9	117,9	104,8	98,6	0,8
	November ....	258,4	185,2	159,0	131,2	118,1	105,0	98,7	1,0
	Dezember ....	259,4	185,9	159,6	131,7	118,6	105,4	99,1	1,2

Anmerkung: Die prozentualen Veränderungsdaten wurden aus den Daten zur jeweiligen Originalbasis gerechnet, geringe Unterschiede sind ausschließlich auf Rundungsdifferenzen zurückzuführen.



Noch: 3. Jährliche und monatliche Entwicklung des Verbraucherpreisindex für Bayern  
nach verschiedenen Basisjahren

Jahr Monat	Verbraucherpreisindex für Bayern							Veränderung gegenüber dem Vorjahr in %
	1970	1976	1980	1985	1991	1995	2000	
	± 100							

Noch: Monatliche Entwicklung

2000	Januar .....	260,1	186,4	160,1	132,0	118,9	105,7	99,4	1,6
	Februar .....	260,6	186,8	160,4	132,3	119,1	105,9	99,6	1,6
	März .....	260,4	186,6	160,3	132,1	119,0	105,8	99,5	1,3
	April .....	260,6	186,8	160,4	132,3	119,1	105,9	99,6	1,1
	Mai .....	260,1	186,4	160,1	132,0	118,9	105,7	99,4	0,9
	Juni .....	261,4	187,3	160,9	132,7	119,5	106,2	99,9	1,3
	Juli .....	262,5	188,1	161,5	133,2	120,0	106,7	100,3	1,3
	August .....	261,9	187,7	161,2	132,9	119,7	106,4	100,1	1,0
	September ...	262,7	188,3	161,7	133,3	120,1	106,8	100,4	1,7
	Oktober .....	262,2	187,9	161,4	133,1	119,9	106,6	100,2	1,6
	November ....	262,5	188,1	161,5	133,2	120,0	106,7	100,3	1,6
	Dezember ....	264,8	189,8	163,0	134,4	121,1	107,6	101,2	2,1
2001	Januar .....	264,0	189,2	162,5	134,0	120,7	107,3	100,9	1,5
	Februar .....	265,3	190,2	163,3	134,7	121,3	107,8	101,4	1,8
	März .....	265,3	190,2	163,3	134,7	121,3	107,8	101,4	1,9
	April .....	266,4	190,9	164,0	135,2	121,8	108,3	101,8	2,2
	Mai .....	267,7	191,8	164,8	135,9	122,4	108,8	102,3	2,9
	Juni .....	268,0	192,0	164,9	136,0	122,5	108,9	102,4	2,5
	Juli .....	268,5	192,4	165,3	136,2	122,7	109,1	102,6	2,3
	August .....	268,0	192,0	164,9	136,0	122,5	108,9	102,4	2,3
	September ...	268,0	192,0	164,9	136,0	122,5	108,9	102,4	2,0
	Oktober .....	267,2	191,5	164,4	135,6	122,1	108,6	102,1	1,9
	November ....	266,6	191,1	164,1	135,3	121,9	108,4	101,9	1,6
	Dezember ....	269,5	193,2	165,9	136,8	123,2	109,5	103,0	1,8
2002	Januar .....	269,8	193,3	166,1	136,9	123,3	109,6	103,1	2,2
	Februar .....	270,6	193,9	166,5	137,3	123,7	110,0	103,4	2,0
	März .....	271,1	194,3	166,9	137,6	123,9	110,2	103,6	2,2
	April .....	270,8	194,1	166,7	137,4	123,8	110,1	103,5	1,7
	Mai .....	271,4	194,5	167,0	137,7	124,0	110,3	103,7	1,4
	Juni .....	271,4	194,5	167,0	137,7	124,0	110,3	103,7	1,3
	Juli .....	272,1	195,0	167,5	138,1	124,4	110,6	104,0	1,4
	August .....	271,6	194,7	167,2	137,8	124,2	110,4	103,8	1,4
	September ...	271,6	194,7	167,2	137,8	124,2	110,4	103,8	1,4
	Oktober .....	271,6	194,7	167,2	137,8	124,2	110,4	103,8	1,7
	November ....	270,6	193,9	166,5	137,3	123,7	110,0	103,4	1,5
	Dezember ....	273,4	196,0	168,3	138,8	125,0	111,1	104,5	1,5
2003	Januar .....	273,2	195,8	168,2	138,6	124,9	111,0	104,4	1,3
	Februar .....	274,8	196,9	169,1	139,4	125,6	111,7	105,0	1,5
	März .....	275,0	197,1	169,3	139,6	125,7	111,8	105,1	1,4
	April .....	274,5	196,7	169,0	139,3	125,5	111,5	104,9	1,4
	Mai .....	274,0	196,3	168,6	139,0	125,2	111,3	104,7	1,0
	Juni .....	274,5	196,7	169,0	139,3	125,5	111,5	104,9	1,2
	Juli .....	275,5	197,5	169,6	139,8	126,0	112,0	105,3	1,3
	August .....	275,3	197,3	169,4	139,7	125,8	111,9	105,2	1,3
	September ...	275,0	197,1	169,3	139,6	125,7	111,8	105,1	1,3
	Oktober .....	275,0	197,1	169,3	139,6	125,7	111,8	105,1	1,3
	November ....	274,8	196,9	169,1	139,4	125,6	111,7	105,0	1,5
	Dezember ....	276,8	198,4	170,4	140,5	126,6	112,5	105,8	1,2

Anmerkung: Die prozentualen Veränderungsdaten wurden aus den Daten zur jeweiligen Originalbasis gerechnet, geringe Unterschiede sind ausschließlich auf Rundungsdifferenzen zurückzuführen.

## Alphabetisches Sachregister

Artikel	Seite	Artikel	Seite
<b>A</b>			
Abgasuntersuchung (AU) .....	42	Batterie .....	30
Abschleppseil .....	40	Batteriewechsel/Armbanduhr .....	44
Abwasser .....	44	Bauchspeck .....	8
Acrylfarbe .....	38	Baukasten .....	38
Aktenkoffer .....	22	Bekleidungszubehör .....	22
Alkoholfreie Getränke .....	18	Besohlen .....	42
Alkoholische Getränke .....	18	Bettbezug .....	26
Alu-Folie .....	36	Bettwäsche .....	26
Ananas in Dosen .....	16	BH .....	22
Anbauteil aus einer Wohnwand .....	24	Bienenhonig .....	16
Änderungsschneiderarbeit .....	42	Birnen, Tafelbirnen .....	14
Äpfel, Tafeläpfel .....	14	Bleistift .....	36
Anorak .....	20	Blockflöte .....	36
Apfelmus in Gläsern .....	16	Blumendünger .....	38
Apfelsaft .....	18	Blumenerde .....	38
Apfelsinen .....	14	Blumenkohl .....	14
Auflaufform .....	26	Blumentopf .....	38
Auflegematratze .....	24	Bockwurst in Dosen .....	10
Augenbrauentift .....	32	Bodenbeläge .....	24
Augenglas .....	34	Bodenbeläge verlegen .....	44
Austausch einer Auspuffanlage .....	42	Bodenstaubsauger .....	28
Autobatterie .....	40	Bodentuch .....	32
Autokindersitz .....	40	Bohnenkaffee .....	16
Autoreifen .....	40	Bohrmaschine (Elektro) .....	26
Autoreparaturen .....	42	Branntweinessig .....	12
Autowachs .....	40	Brathähnchen TKK .....	8
Autowäsche .....	42	Bratpfanne .....	26
<b>B</b>			
Babyflasche .....	26	Bratwurst .....	8
Baby-Milchnahrung .....	34	Braunkohlenbriketts .....	42
Backpulver .....	14	Bremsflüssigkeit wechseln .....	42
Backwaren .....	12	Bremsklötze ersetzen .....	42
Bananen .....	14	Brennstoffe .....	42
		Briefblock .....	36
		Briefumschläge .....	36
		Brillen .....	34
		Brillenfassung .....	34
		Brot .....	12
		Brötchen (Semmeln) .....	12
		Brühwurst .....	8
		Büroartikel .....	34, 36
		Butter .....	10
		Butterkeks .....	16

## Alphabetisches Sachregister

Artikel	Seite	Artikel	Seite
<b>C</b>		<b>E</b>	
Camcorder .....	30	Eau de Toilette .....	32
Camembert .....	10	Edamer .....	10
CD .....	30	Eier .....	10
CD-Player .....	30	Eier-Ravioli .....	10
Cervelatwurst .....	8	Eintrittskarte für Hallenbad .....	44
Champignons in Dosen .....	16	Eintrittskarte (Theater, Oper) .....	46, 48
Champignons, frisch .....	14	Eintrittskarte zum Fußballspiel .....	48
Chemische Reinigung .....	42	Einwegfeuerzeug .....	40
Cornflakes .....	12	Eiscreme .....	10
<b>D</b>		Eisenwaren, Blech, Metall .....	26, 28
Damen-Feinstrumpfhose .....	22	Elektrische Eisenbahn .....	38
Damen-Handschuhe .....	22	Elektrischer Strom .....	46
Damen-Hemd .....	20	Elektroherd .....	28
Damen-Hose .....	20	Elektrotechnische Waren .....	28, 30
Damenjacke .....	20	Emmentaler .....	10
Damen-Kleid .....	20	Energiesparlampe .....	30
Damen-Kostüm .....	20	Essbesteck .....	26
Damen-Nachthemd .....	22	Esstisch .....	24
Damen-Mantel .....	20	Erbsen in Dosen .....	16
Damen-Pullover .....	20	Erdbeer-Konfitüre .....	16
Damen-Quarzarmbanduhr .....	28	Erdnüsse .....	16
Damen-Rock .....	20	Erfrischungsgetränk .....	18
Damen-Schuhe .....	22	<b>F</b>	
Damen-Slip .....	20	Fahrrad-Bereifung .....	40
Damentampons .....	34	Fahrrad-Beleuchtungsset .....	40
Daunen-Einziehdecke .....	26	Fahrräder und Zubehör .....	40
Deckenleuchte .....	30	Fahrschulunterricht .....	42
Delikateßgurken (in Gläsern) .....	16	Farben, Tapeten, Malerzubehör .....	38
Dekorationsstoff .....	24	Farbfernsehgerät .....	30
Diamantring .....	28	Farbkasten .....	36
Diät-Margarine .....	10	Farbnegativfilm .....	34
Dielenspiegel .....	24	Feinseife .....	32
Dieselmotortreibstoff .....	40	Fertigpudding .....	10
Dimmer .....	30	Feuerzeuge und Zündhölzer .....	40
Dispersionsfarbe .....	38	Fieberthermometer .....	34
Doppelbett .....	24	Filtertüten .....	36
Dosenmilch .....	12	Fisch .....	8
Drückergarnitur .....	26	Fischkonserven .....	10
Druckerpapier .....	36	Fischstäbchen TKK .....	8

## Alphabetisches Sachregister

Artikel	Seite	Artikel	Seite
Flaschenbier .....	18	Gouda .....	10
Fleisch .....	8	Grapefruits .....	14
Fleischkonserven .....	10	Gurken, frisch .....	14
Fleischsalat .....	10		
Fleischwaren .....	8	<b>H</b>	
Fleischwurst .....	8		
Flüssiggas .....	30	Haarbürste .....	32
Fön .....	30	Haarspray .....	32
Fotoalbum .....	34	Hackfleisch .....	8
Fotoarbeiten .....	44	Haferflocken .....	12
Fotoartikel .....	34	Hammer .....	26
Friseurleistungen .....	44	Handcreme .....	32
Frottierhandtuch .....	26	Handmixer .....	30
Früchtetee .....	16	Handschuhe .....	22
Fruchtbonbons .....	16	Hängeschrank aus Einbauküche .....	24
Fuchsschwanz .....	26	Haushaltswäsche .....	26
Füllhalterpatronen .....	36	Hebelordner .....	36
Funkwecker .....	28	Hefegebäck .....	12
Fußball .....	38	Heimtextilien .....	24, 26
Futtertaft .....	20	Heimtrainer .....	38
		Heizlüfter .....	28
<b>G</b>		Heizöl .....	42
		Hemdbluse .....	20
Garagenmiete .....	42	Heringe in Tomatensoße .....	10
Gardinentüll .....	24	Herren-Hose .....	18
Garne .....	22	Herren-Hut .....	22
Gartenartikel .....	38	Herren-Lederjacke .....	18
Gartenschere .....	28	Herren-Mantel .....	18
Gas .....	46	Herren-Oberhemd .....	20
Gebühren .....	42, 44	Herren-Pullover .....	20
Gefrierschrank .....	28	Herren-Quarzarmbanduhr .....	28
Gekochter Schinken .....	8	Herren-Sakko .....	18
Geldscheintasche .....	22	Herren-Schuhe .....	22
Gemüse .....	14	Herren-Socken .....	22
Gemüsekonserven .....	16	Herren-Sweatshirt .....	20
Geschirrspülmaschine .....	28	Herren-Unterhemd .....	20
Geschirrspülmittel .....	32	Herren-Unterhose .....	20
Gewürze .....	12	Hifi - Midianlage .....	30
Gießkanne .....	38	Hinterschinken .....	8
Gitarre .....	36	H-Milch .....	10
Glaswaren .....	26	Hörschenwindeln .....	34
Glühlampe .....	30	Honig .....	16
Goldbarschilet, frisch .....	8	Hundefutter .....	38

## Alphabetisches Sachregister

Artikel	Seite	Artikel	Seite
<b>I</b>			
Iglu-Zelt .....	36	Kinoeintrittskarte .....	44
Inspektion bei Pkw .....	42	Kiwi .....	14
Instant-Bohnenkaffee .....	16	Klarsichtfolie .....	36
Integralhelm .....	40	Klebstoff .....	36
<b>J</b>			
Jagdwurst .....	8	Kleiderschrank .....	24
Jeans .....	20	Kleinanzeige .....	46
Jogginganzug .....	20	Kleinbild-Kamera .....	34
Joghurt .....	10	Knäckebrötchen .....	12
<b>K</b>			
Kabeljau .....	8	Kochendwasser-Automat .....	28
Kaffee .....	16	Kochtopf .....	26
Kaffeemaschine .....	28	Koffer .....	22
Kaffeesevice .....	26	Kohle .....	42
Kakao-Schnellgetränk .....	16	Konfitüre .....	16
Kakaohaltiger Brotaufstrich .....	16	Kopfsalat .....	14
Kalbsschnitzel .....	8	Körnerbrot .....	12
Kaminholz .....	42	Körperspray .....	32
Kaninchenteile .....	8	Korn .....	18
Karottensaft .....	18	Kotelett .....	8
Kartoffelchips .....	16	Kraftfahrzeugbereifung .....	40
Kartoffeln .....	14	Kraftfahrzeugpflegemittel .....	40
Käse .....	10	Kraftfahrzeugzubehör .....	40
Ketchup .....	12	Kraftstoffe .....	40
Keyboard .....	36	Kräuterlikör .....	18
Kindercreme .....	32	Küchenblock .....	24
Kindergartenbesuch .....	44	Küchenmesser .....	26
Kinderkost .....	34	Küchen-Zeigerwaage .....	26
Kinder-Schlafanzug .....	20	Kühlschrank .....	28
Kinder-Schuhe .....	22, 24	Kuchen .....	12
Kinder-Strümpfe, Strumpfhose .....	22	Kunststoffwaren .....	26
Kinder-T-Shirt .....	20	Kupplung erneuern .....	42
Kinderwagen .....	30	<b>L</b>	
		Lackieren eines Kotflügels .....	42
		Lampen .....	30
		Latexmatratze .....	26
		Lattenrost .....	24
		Lauch .....	14
		Lautsprecherbox .....	30
		Leberwurst .....	8
		Lederwaren .....	22
		Lehrgangsgebühr (Volkshochschule) .	48
		Leihgebühr eines Videofilmes .....	44
		Leistungen .....	42, 44, 46, 48

## Alphabetisches Sachregister

Artikel	Seite	Artikel	Seite
Lende .....	8	Nährmittel .....	12, 14
Liegesofa .....	24	Normalbenzin .....	40
Linsen .....	14	Nudeln .....	12
Lippenstift .....	32		
Luftmatratze .....	36		
<b>M</b>		<b>O</b>	
Mädchen-Garnitur .....	20	Oberbekleidung .....	18, 20
Mädchen-Kleid .....	20	Obst, frisch .....	14
Make up .....	32	Obstkonserven .....	16
Makrelen .....	8	Omnibusfahrt .....	46
Malerpinsel .....	38	Operneintrittskarte .....	48
Margarine .....	10	Optische Artikel .....	34
Matratzen .....	24, 26	Orangen .....	14
Mayonnaise (Salatmayonnaise) .....	12	Orangensaft .....	18
Mehrzweckschrauben .....	28		
Melissengeist .....	34	<b>P</b>	
Mensaessen .....	44	Papiertaschentücher .....	34
Menüteller .....	26	Paprikagewürz .....	12
Metallpflegemittel .....	32	Paprikaschoten .....	14
Metallwaren .....	26, 28	Parkettboden .....	44
Miederhöschen .....	22	Parkuhrgebühr .....	46
Mikrowellenherd .....	28	PC .....	36
Milch .....	10	Personenwaage .....	28
Milcherzeugnisse .....	10	Pfeffer .....	12
Mineralwasser .....	18	Pflanzenfett .....	10
Mischbrot .....	12	Pflanzenöl .....	12
Möbel .....	24	Phonogeräte und Zubehör .....	30
Möbeltransport .....	46	Piano .....	36
Mohrrüben (Gelbe Rüben) .....	14	Pizza TKK .....	10
Motorenöl .....	40	Pkw-Oberwäsche .....	42
Müllabfuhr .....	44	Pkw-Reifen .....	40
Multivitaminsaft .....	18	Polstergarnitur .....	24
Musikinstrumente .....	36	Pommes frites TKK .....	10
<b>N</b>		Porzellanwaren .....	26
Nägel (Drahtstifte) .....	28	Pralinen .....	16
Nagellack .....	32	Puddingpulver .....	12
		Pullover .....	20

## Alphabetisches Sachregister

Artikel	Seite	Artikel	Seite
Puppe .....	38	Säuglingsnahrung .....	34
Putenschnitzel .....	8	Schalenkoffer .....	22
Putz- und Reinigungsmittel .....	32	Schirme .....	22
		Schinkenspeck .....	8
<b>Q</b>		Schlafdecke .....	26
Quarzarmbanduhr .....	28	Schlingenware .....	24
		Schmuck .....	28
		Schneeketten .....	40
		Schnittbrot .....	12
		Schnürsenkel .....	24
		Schokolade .....	16
		Schreibtischlampe .....	30
		Schuhcreme .....	32
		Schuhe .....	22, 24
<b>R</b>		Schulfüller .....	36
Radio-Recorder (Stereo) .....	30	Schulheft .....	36
Rasenmäher (Elektro) .....	26	Schulmappe .....	22
Rasierapparat (elektrisch) .....	30	Schul-Taschenrechner .....	34
Rasierklingen/Klingenköpfe .....	32	Schwammtuch .....	32
Rasierwasser .....	32	Schwarzer Tee .....	16
Reis (Langkornreis) .....	12	Schweinebraten .....	8
Reißverschluß .....	22	Schweinefleisch .....	8
Reparatur eines Farbfernsehers .....	44	Schweineleber .....	8
Reparatur einer Waschmaschine .....	44	Schweineschmalz .....	8
Rinderleber .....	8	Seefisch .....	8
Rinderrouladen .....	8	Seehecht/-lachs TKK .....	8
Rindfleisch .....	8	Seelachsfilet .....	8
Roggenbrot .....	12	Sekt .....	18
Rollmops .....	10	Semmeln (Brötchen) .....	12
Rotbarschfilet, frisch .....	8	Senf .....	12
Rotwein .....	18	Shampoo .....	32
Rundfunkgeräte .....	30	Silberkette .....	28
		Skatspiel .....	38
		Ski .....	36
		Sonnenbrille .....	34
		Sonstige Bekleidung .....	20, 22
		Spachtelmasse .....	38
<b>S</b>		Spannbettuch .....	26
Sahne .....	10	Spargel in Dosen .....	16
Salami .....	8	Speisefette .....	10
Salz .....	12	Speiseöl .....	12
Salzstäbchen .....	16	Speisequark .....	10
Sauerkirschen in Gläsern .....	16	Speisezutaten .....	12
Sauerkraut in Dosen .....	16	Spiegel .....	24
		Spiegelreflex-Kamera .....	34
		Spiegelschrank .....	24
		Spielesammlung .....	38

## Alphabetisches Sachregister

Artikel	Seite	Artikel	Seite
Spielwaren .....	38	Tennisschläger .....	38
Spielzeugauto .....	38	Tennis-, Trainings-, Joggingschuhe ...	24
Spinat TKK (Rahmspinat) .....	10	Theatereintrittskarte .....	46
Sporthose .....	38	Tiefkühlkost .....	8, 10
Sportwaren .....	36	Tiere .....	38
Staubsauger .....	28	Tierfutter .....	38
Steingutwaren .....	26	Tintenstrahldrucker .....	34
Steinkohlenbriketts .....	42	Tischdecke .....	26
Stoffe .....	20, 24	Tischsteckdose .....	30
Stoßdämpfer erneuern .....	42	Toastbrot .....	12
Strampelanzug .....	22	Toaster .....	28
Straßenanzug .....	18	Toilettenpapier .....	34
Straßenbahnfahrt .....	46	Toilettenreinigungsmittel .....	32
Strickgarn .....	22	Tomaten .....	14
Strümpfe .....	22	Tonbandcassette .....	30
Strumpfhosen .....	22	Tortenboden .....	12
Stubenbesen .....	32	Trauringe .....	28
Stuhl aus Holz .....	24	Trinkglas .....	26
Sultaninen .....	14	T-Shirt .....	20
Superbenzin .....	40	Tuftingbelag .....	24
Suppen (fertige) .....	14		
Suppen in Dosen .....	14	<b>U</b>	
Südfrüchte .....	14		
Süße Mandeln .....	14	Uhren .....	28
Süßstoff-Tabletten .....	14	Uhren-Radio .....	30
Süßwaren .....	16	Unterwäsche .....	20, 22
Sweatshirt (für Knaben) .....	20		
<b>T</b>		<b>V</b>	
Tafelkerzen .....	36	Verkehrstarife .....	46
Tagescreme .....	32	Video-Band .....	30
Tapeten .....	38	Video-Recorder .....	30
Tapetenkleister .....	38	Vitamin-C-Brausetabletten .....	34
Tarife .....	42, 44, 46, 48	Vitrine .....	24
Taschenschirm .....	22	Vogelfutter .....	38
Taxifahrt .....	42	Vogelkäfig .....	38
Teddybär .....	38	Vollmilch .....	10
Tee .....	16	Vorhängeschloß .....	26



## Alphabetisches Sachregister

Artikel	Seite	Artikel	Seite
---------	-------	---------	-------

**W**

Waren für die Gesundheitspflege .....	34
Waren für die Haushaltsführung .....	36
Waren für die Körperpflege .....	32, 34
Wäschekorb .....	26
Waschvollautomat .....	28
Waschmittel .....	32
Wassergeld .....	44
Weichspülmittelkonzentrat .....	32
Weinbrand .....	18
Weintrauben .....	14
Weißbrot .....	12
Weißkohl (Weißkraut) .....	14
Weißwein .....	18
Weizengrieß .....	12
Weizenmehl .....	12
Wellensittich .....	38
Werkzeug .....	26
Whisky .....	18
Wirsingkohl .....	14
Wischerblätter .....	40
Wohnungsmieten .....	48
Wundpflaster .....	34

**Z**

Zahnbürste .....	32
Zahncreme .....	32
Zeichenblock .....	36
Zeitungen .....	46
Zitronen .....	14
Zucker .....	14
Zündhölzer .....	40
Zündkerzen .....	40
Zwieback .....	12
Zwiebeln .....	14

## **Umstellung der Verbraucherpreisindizes auf die Basis 2000 $\triangleq$ 100**

Mit Berichtsmonat Februar 2003 wurden die Preisindizes für die Lebenshaltung bundesweit von der Basis 1995  $\triangleq$  100 auf die Basis 2000  $\triangleq$  100 umgestellt. Im Zuge dessen wurde die Berechnung der Preisindizes für die Lebenshaltung spezifischer Haushaltstypen (4-Personen-Haushalte mit höherem Einkommen, 4-Personen-Haushalte mit mittlerem Einkommen, 2-Personen-Haushalte mit geringem Einkommen) eingestellt. Ab diesem Zeitpunkt wird nur mehr der bisherige Preisindex für die Lebenshaltung aller privaten Haushalte, der in „Verbraucherpreisindex (für Bayern)“ umbenannt wurde, berechnet und veröffentlicht.

### **Anmerkungen zum Ergebnisausweis**

#### **a) Systematische Gliederung**

Mit der Umbasierung auf das Basisjahr 1995  $\triangleq$  100 wurde eine Ergebnisgliederung in Anlehnung an die EU-weit harmonisierte Klassifikation COICOP (Classification of individual consumption by purpose) eingeführt, die die vorherige Ergebnisgliederung ablöste. Rückrechnungen für die entsprechenden Gliederungspositionen wurden bis einschließlich Januar 1995 durchgeführt. Dies bedeutet, daß lange Zeitreihen für Indizes von Hauptgruppen, Gruppen und Untergruppen für die Zeit vor Januar 1995 nicht vorliegen.

#### **b) Nachweis der Wohnungsmieten**

Es wird nun ein getrennter Nachweis von Indizes der Nettomieten und der Wohnungsnebenkosten praktiziert. Der Index der Wohnungsnebenkosten enthält die Positionen Wasser, Müllabfuhr, Abwasserbeseitigung und sonstige Nebenkosten. Ein Index der Bruttomieten wird nur mehr für die Wohnungsmieten insgesamt publiziert, nicht jedoch für einzelne Teilgruppen (Altbau, Neubau usw.).

#### **c) Index der administrierten Preise**

Der Umfang der in den Index der administrierten Preise einbezogenen Güter richtet sich nach dem Jahresgutachten 2003/2004 des Sachverständigenrates zur Beurteilung der gesamtwirtschaftlichen Entwicklung. Dementsprechend werden in diesem Index berücksichtigt:

- Direkt administrierte Preise:  
Ausgewählte Verkehrstarife, Rundfunk- und Fernsehgebühren, Eintritte und Gebühren für Kultur- und Bildungseinrichtungen sowie Sportanlagen, Wohnungsnebenkosten, Kfz-Steuer, Kfz-, Prüf- und Zulassungsgebühren, Führerschein- und Parkgebühren, Friedhofsgebühren, Wettgebühren.
- Teiladministrierte Preise:  
Tarife für Strom, Zentralheizung, Fernwärme, Preise für feste Brennstoffe, Post- und Fernspreckgebühren, Nettomieten im sozialen Wohnungsbau, Preise für Güter der Gesundheitspflege, Rechtsanwalts-, Notar- und Maklergebühren, Steuerberatungskosten, Beiträge zur privaten Krankenversicherung, Sozialschutzleistungen.

#### **d) Unsystematische Zusammenfassungen**

Im Rahmen der unsystematischen Zusammenfassungen setzen sich die Positionen wie folgt zusammen:

- Saisonabhängige Nahrungsmittel: Frisches Obst und Gemüse, Frischfisch.
- Saisonabhängige Waren: Saisonabhängige Nahrungsmittel, Kohle, Heizöl, Schnittblumen und Topfpflanzen.
- Saisonabhängige Waren und Dienstleistungen: Saisonabhängige Waren, Pauschalreisen, Mieten für Ferienwohnungen und -häuser.
- Haushaltsenergie: Strom, Gas, Heizöl, Kohle, Zentralheizung, Fernwärme.